



NOTE DE PRESENTATION DU CFU 2025

COMMUNE DE BOUROGNE

Complément aux informations générales du BP - Informations statistiques, fiscales et financières

Nombre d'habitants : 1762

Chiffre INSEE au 1er janvier 2025

CONTEXTE GENERAL

L'année 2025 a été marquée, au niveau national, par une hausse de la dette publique et un climat politique incertain. Dans un contexte de croissance économique faible et de tensions internationales, l'inflation a cependant été plus modérée qu'en 2024.

Pour la commune de Bourogne, cette situation a imposé une gestion prudente, organisée autour de trois priorités :

- ✓ *La maîtrise de l'évolution des dépenses de fonctionnement afin de préserver sa capacité d'autofinancement*
- ✓ *Maintenir le niveau de services publics pour les habitants*
- ✓ *Prioriser les investissements utiles, mûrs et bien financés*

Cette gestion rigoureuse nous permet aujourd'hui de clore l'exercice avec une situation financière solide et de préparer l'avenir avec sérénité.

FISCALITE ET DOTATIONS

Les ressources de la commune reposent sur trois piliers :

FISCALITE LOCALE

Les taux d'imposition ont été maintenus à l'identique, à savoir :

- Taxe foncière bâtie : 25,69%
- Taxe foncière non bâtie : 37,17%
- Taxe d'habitation résidences secondaires : 8,52%

La revalorisation des bases d'imposition (+1,7%) ainsi que le produit de la taxe sur les pylônes ont généré une augmentation de 12 k€ de recettes.

IMPOTS ET TAXES

Ces produits, issus des transferts et de la péréquation (attribution de compensation, DSC, FNGIR, droits de mutation), présentent une situation de stabilité, assortie d'une légère augmentation.

DOTATIONS

Les dotations de l'État ainsi que les participations des autres collectivités restent stables et enregistrent une légère progression, constituant un socle financier prévisible.

Remarque sur les mécanismes de péréquation...

- ✓ **FPIC** (*Fonds de Péréquation des communes*) :

Ce dispositif vise à redistribuer les ressources entre les collectivités. Pour notre commune, il génère un **solde positif stable d'environ 10 k€** (encaissement de 18 k€ pour un prélèvement de 8 k€).

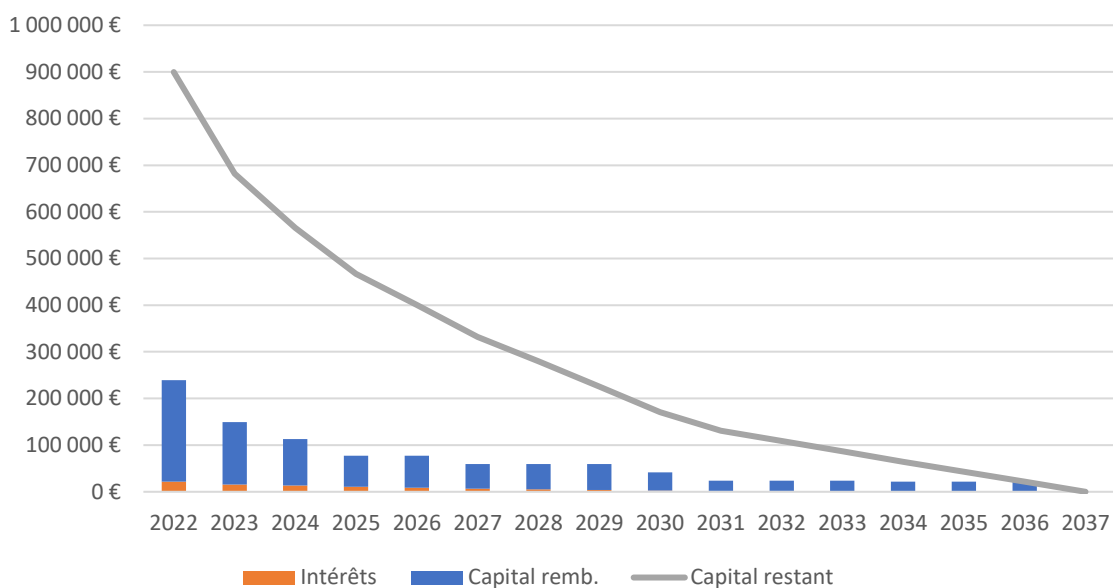
- ✓ **DILICO** (*Dispositif de soutien au budget de l'État*) :

Nouveau prélèvement instauré par la Loi de Finances 2025 pour contribuer au redressement des comptes publics nationaux, auquel la commune a été soumise à hauteur de **2 k€**.

DETTE ET EMPRUNTS

Au 31 décembre 2025, le montant total du **capital restant dû** s'élève à **400 399.80 €**. L'**annuité** de la dette, correspondant au remboursement du capital et au paiement des intérêts sur l'année, représente une dépense totale de **77 217 €**. Le montant de cette annuité est en baisse par rapport à l'exercice 2024.

En 2025 la dette s'élève à **227 € par habitant**.



EFFECTIFS

Au 31 décembre 2025, les effectifs de la commune se composent comme suit :

- ✓ Agents titulaires : 15 agents (dont 2 à temps non complet, 1 en détachement et 1 en disponibilité).
- ✓ Agents stagiaires : 2 agents.
- ✓ Apprenti : 1 agent.

Par ailleurs, la commune a eu recours au service de remplacement du Centre de Gestion (CDG 90) pour pallier des absences temporaires (4 agents concernés au 31 décembre 2025).

Évolution des dépenses de personnel

La dépense de personnel a augmenté en 2025 par rapport à 2024. Cette évolution s'explique par le retour à un effectif quasi complet sur l'ensemble de l'année. En 2024, plusieurs postes étaient restés vacants suite à des mutations fin 2023 (remplacements effectifs seulement à partir d'août et septembre 2024), ce qui avait mécaniquement réduit la masse salariale de cet exercice.

SECTION DE FONCTIONNEMENT

LA MAITRISE DE L'ÉVOLUTION DES DÉPENSES DE FONCTIONNEMENT

Les dépenses réelles s'élèvent à **1 589 k€**. Leur évolution par rapport à 2024 s'explique par les facteurs suivants :

- ✓ Charges de personnel (chapitre 012) : Augmentation de **87 k€** liée au retour à un effectif complet sur l'année, au remplacement d'agents absents et à la prise en charge de la prévoyance.
- ✓ Énergie : Surcoût de **28 k€ dû à des reliquats de facturation** EDF des exercices précédents.
- ✓ **Aménagements des espaces verts** rue de Delle : Dépense exceptionnelle de **12 k€** pour l'achat de plants, terreau et paillage, réalisés en interne.
- ✓ Communication : Coût supplémentaire de 3,5 k€ pour la création et la présentation du **nouveau blason** de la commune.
- ✓ Économies réalisées : La renégociation du contrat de **location des copieurs** a généré une **économie de 12 k€**. Par ailleurs, la sobriété des dépenses en entretien des bâtiments et des véhicules a permis de ne pas consommer l'intégralité des enveloppes budgétaires prévues.

La réalisation des dépenses de fonctionnement représente 68% des prévisions budgétaires soit **1 58 k€**, en hausse de **7.77 % par rapport à 2024 (+109 k€)**.

LES RECETTES DE FONCTIONNEMENT

Les recettes réelles s'élèvent à **2 003 k€**. L'écart positif constaté par rapport aux prévisions résulte des ajustements suivants :

- ✓ Ventes et produits du domaine :
Une progression de **49 k€** due essentiellement à la **vente de bois** (+45 k€) et aux recettes du **Club Ados** (+4 k€).
- ✓ Services aux familles et usagers :
Un excédent de **7 k€** lié à la tarification du **Périscolaire** (+3 k€) et au renouvellement et achats des **concessions au cimetière** (+4 k€).
- ✓ Dotations, fiscalité et impôts :
Les ressources identifiées au chapitre « FISCALITE ET DOTATIONS » sont en **hausse de 14 k€** et consolident des ressources qui semblent se stabiliser.
- ✓ Opérations patrimoniales :
La **vente du terrain des courts de tennis**, initialement inscrite en investissement pour **58 k€**, a été comptabilisée en fonctionnement par des écritures d'ordre, permettant d'intégrer l'opération au résultat patrimonial de la collectivité.

Ces **recettes de fonctionnement** pour l'année 2025 augmente de **112 k€**.

SECTION D'INVESTISSEMENT

LE PROGRAMME D'INVESTISSEMENT

Les **dépenses réelles** d'équipement s'élèvent à **392 k€**. L'exécution a été guidée par la nécessité d'entretenir le patrimoine communal et d'améliorer le cadre de vie :

- ✓ Voirie :
Lancement de la première phase des travaux rue Bernardot (113 k€) et création de divers parkings rue du stade et impasse du Lamponot (73 k€).
- ✓ Patrimoine bâti :
Rénovation de la façade et de l'escalier du clocher de l'église (45 k€), rénovation de l'accueil en mairie et mise aux normes de l'ascenseur (20 k€).

- ✓ Aménagements et cadre de vie :
Travaux au cimetière (29 k€), programme de gestion forestière ONF (27 k€) et installation de jeux pour enfants rue de la Baie (15 k€).
- ✓ Modernisation :
Acquisition d'un logiciel de gestion des cimetières et divers équipements.

Note sur les projets structurants

Le projet de restauration scolaire et la rénovation du groupe scolaire ont fait l'objet d'un report sur le mandat suivant. Seule la maîtrise d'œuvre pour la restauration scolaire a été engagée, permettant de dégager une économie de 300 k€ sur les prévisions initiales.

De même, le marché travaux de la rue Bernardot s'est avéré plus favorable que l'estimation initiale (-85 k€) et la phase 2 des travaux rue Bernardot a été décalée sur 2026 (-126 k€).

LES RECETTES D'INVESTISSEMENT

Les recettes réelles s'élèvent à 386 k€, mobilisées selon les leviers suivants :

- ✓ Mobilisation de l'épargne :
Utilisation de la réserve de **200 k€** (compte **1068**), affectée au budget primitif 2025 pour le projet de restauration scolaire.
- ✓ Subventions d'équipement :
Mobilisation de financements externes pour un montant total de **159 k€**, comprenant notamment les aides :
 - 14 k€ DEPARTEMENT pour les feux tricolores et abribus.
 - 13 k€ TDE90 pour l'éclairage public.
 - 70 k€ ETAT pour les rues Pâquis, Lablotier et Bernardot, éclairage public.
 - 62 k€ GBCA pour les rues du Pâquis et Lablotier, escalier du clocher de l'église.
- ✓ Autres produits :
Recettes diverses de FCTVA pour 17 k€ et de taxe d'aménagement pour 9 k€.

LES RESULTATS

RESULTATS DE L'EXERCICE

L'exécution budgétaire 2025 dégage les soldes suivants :

- ✓ Section de fonctionnement :
Excédent de **+413 803,42 €**.
- ✓ Section d'investissement :
Déficit de **-11 987,84 €**.

Le résultat global de l'exercice s'établit à un excédent de **+401 815,58 €**.

RESULTAT DE CLOTURE ET COUVERTURE DES BESOINS

Le solde de clôture de l'exercice résulte du cumul du résultat de l'exercice 2025 et des résultats reportés de l'exercice 2024 (excédent de 521 734,44 € en fonctionnement et excédent de 10 883,89 € en investissement) :

- ✓ Solde de clôture de fonctionnement : **+721 734,44 €**
- ✓ Solde de clôture d'investissement : **-1 103,95 €**
- ✓ Solde de clôture total de l'exercice 2025 : **+934 433,91 €**

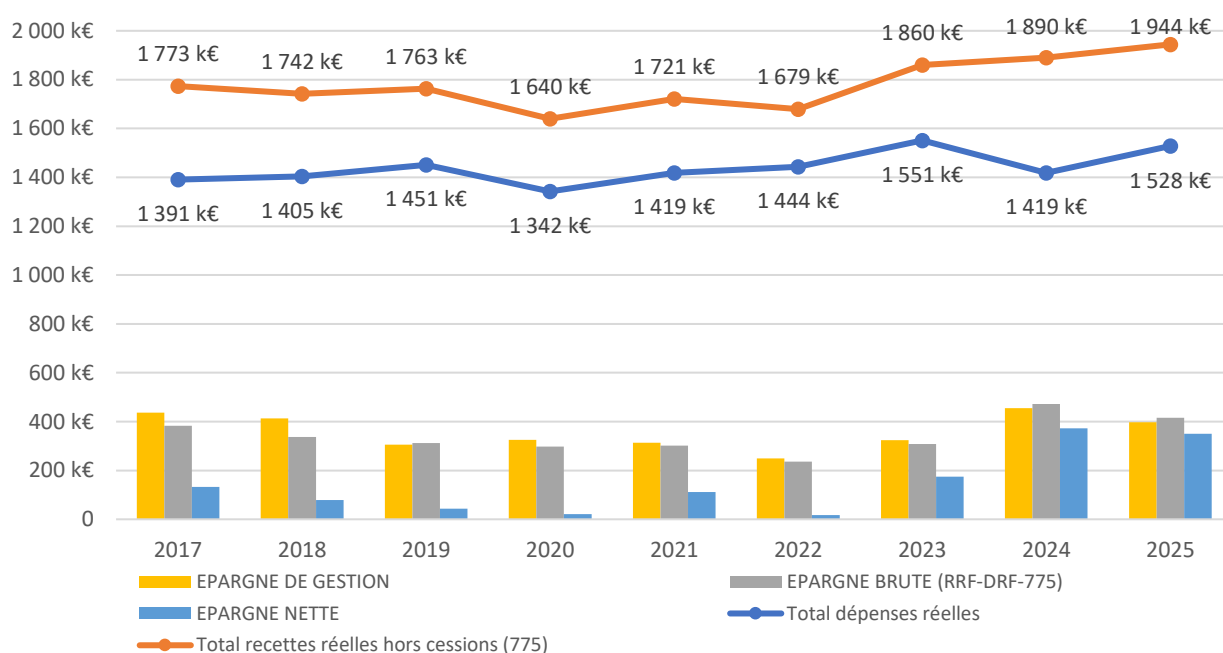
Au regard de la situation, la section d'investissement dégage un besoin de financement (déficit de clôture et restes à réaliser) de **227 486,95 €** pour l'exercice suivant.

INDICATEURS FINANCIERS

LA CAPACITE D'AUTOFINANCEMENT

La solidité financière de la commune repose sur sa capacité à dégager des marges de manœuvre pérennes. Pour l'exercice 2025, la commune dégage une **épargne brute de 416 k€**, montant qui représente la ressource totale générée par notre activité courante.

Une fois les annuités en capital de la dette honorées, la collectivité conserve une **épargne nette de 349 k€**. Ce niveau d'épargne nette constitue notre véritable levier financier : il confirme la capacité de la commune à financer ses projets d'équipement sans dépendre exclusivement du recours à l'emprunt.



LA STRUCTURE DE L'ENDETTEMENT

La maîtrise de l'endettement est un pilier de notre stratégie de gestion. Le tableau ci-dessous synthétise les indicateurs de solidité de la commune au regard des seuils de vigilance recommandés pour notre strate :

Indicateur	Définition	Valeur	Seuils d'alerte
Taux d'endettement	(Intérêts + Remboursement capital) / Recettes réelles de fonctionnement	3,86%	> 20%
Poids de l'endettement	Encours de la dette / Recettes réelles de fonctionnement	0,23	> 1,2
Capacité de désendettement	Encours de la dette / Épargne brute	1,1 an	>8 >12 >20 ans



COMMUNE DE BOUROGNE

CREDITS DE REPORTS - ETAT DES DEPENSES D'INVESTISSEMENT - RESTES A REALISER AU 31/12/2025

	INTITULE	CREDITS VOTES	CREDITS CONSOMMES	crédits reportés	justificatifs
TOTAL 20	Immobilisations incorporelles	57 930,00	30 571,86	17 280,00	
202				3 600,00	modification simplifiée du plu-devis AUTB du 17/10/25 (3600€)
2031				13 680,00	2 études en vue d'aménagement de la cour de l'école (7920€) et d'espaces (talus côté mairie-cour médiathèque (5760€)-devis AUTB signés 10/11/2025
TOTAL 21	Immobilisations Corporelles	968 296	361 568,53	229 100,00	
2117	Bois et forêt			1 296,00	programme ONF 2025 (11587.13€ en investissement) devis du 9 avril 2025 (reste 1295.42€)
21318	Autres bâtiments			34 200,00	maîtrise d'œuvre aménagement de la restauration scolaire- 34 200€ (devis Groupement solidaire GALIZA signé le 1/12/2025)
2151	Réseaux de voirie			165 427,00	MO travaux rue Bernardot devis IMAJ signé le4/12/2024 (10670.40€ reste 3434.44€) - marché de voirie de la rue Bernardot-ROGER MARTIN (231 596.40 € reste 126 283.20€) signé le 31 juillet 2025- Amélioration des voiries communales parking stade rues de la Gare-Sous la Côte-Saint Martin- Thomas (21 234€ devis ROGER MARTIN signé 26/09/2025)-Marquage places parking du stade 1824€(devis EUROVIA signé le 24/10/2025)- Suppression de pavés rue de Belfort(12 650.40€-devis ROGER MARTIN signé 24/11/2025)
2158	Autres installations matériel ou outillage technique			21 841,00	Achat tondeuse ISEKI autoportée-21840.40€ (devis AC EMERAUDE signé 10/11/2025)
21578	autres matériel technique				
2185	matériel de téléphonie			6 336,00	nouveau matériel pour l'ensemble des Bâtiments (devis ARA CONNECT signé le 17/12/2025)
2188	autres				
TOTAL GENERAL				246 380,00	

CREDITS DE REPORTS - ETAT DES RECETTES D'INVESTISSEMENT - RESTES A REALISER AU 31/12/2025

ARTICLE	INTITULE	CREDITS VOTES	CREDITS CONSOMMES	credits reportés	justificatifs
TOTAL 13		162 189,00	159 722,18	20 000,00	
1321	Etat et établissements nationaux				
1323	départements			20 000,00	subvention rue Bernardot (notification du 2/05/2025)
13251					
13461					
1328					
024					
TOTAL des Recettes				20 000,00	

solde crédits de report

-226 380,00

A Bourogne, le 31 décembre 2025

Le Maire,

Baptiste GUARDIA

Mairie de Bourogne
5 rue des Écoles
90140 Bourogne

Tél. 03 84 27 81 73
E-mail : mairie@bourogne.fr
Site internet : www.bourogne.fr

REPUBLIQUE FRANÇAISE

Commune : commune de Bourogne (1)

(2) RELATIF AU BUDGET PRINCIPAL DE

Numéro SIRET : 21900017100013

POSTE COMPTABLE : SGC BELFORT1

M. 57

Compte financier unique

Voté par nature

BUDGET : Budget Communal (3)

ANNEE 2025

(1) Indiquer soit le nom de la collectivité, soit le libellé de l'établissement, soit le nom du syndicat mixte relevant de l'article L. 5721-2 du CGCT.

(2) Libellée du budget principal s'il s'agit d'un budget annexe

(3) Indiquer le budget concerné : budget principal ou libellé du budget annexe.

Sommaire

I - Informations générales et synthétiques

A - Informations statistiques, fiscales et financières	4
B1 - Présentation générale du compte financier - Vue d'ensemble	5
B2 - Résultats d'exécution du budget principal et du budget des services non personnalisés	6
B3.1 - Liste des organismes de regroupement	7
B3.2 - Liste des établissements publics créés	8
B3.3 - Liste des services individualisés dans un budget annexe	9
C1 - Détail des restes à réaliser - Dépenses	10
C2 - Détail des restes à réaliser - Recettes	11
D - Bilan synthétique	12
E - Compte de résultat synthétique	13
F - Taux des contributions et produits afférents en N	15

II - Exécution budgétaire

A - Modalités de vote du budget	16
Vue d'ensemble	
A1.1 - Dépenses d'investissement	17
A1.2 - Recettes d'investissement	18
A2.1 - Dépenses de fonctionnement	19
A2.2 - Recettes de fonctionnement	20
Vue détaillée	
B1 - Dépenses d'investissement	21
B2 - Recettes d'investissement	24
C1 - Opérations d'équipement - Détail des chapitres et articles	26
D1 - Dépenses de fonctionnement	38
D2 - Recettes de fonctionnement	43

III - Etats financiers

A - Bilan	46
B - Compte de résultat	50
C - Annexe (uniquement pour les collectivités certifiables)	53
D - Balance des comptes	54

IV - Etats annexés

A - Présentation croisée et agrégée

A1 - Présentation croisée, section d'investissement - Vue d'ensemble	Sans Objet
A2 - Présentation croisée, section de fonctionnement - Vue d'ensemble	Sans Objet
A3 - Présentation agrégée du budget principal et des budgets annexes	75

B - Etats annexés patrimoniaux

B1.1 - Etat de la dette - Détail des crédits de trésorerie	77
B1.2 - Etat de la dette - Répartition par nature de dette	78
B1.3 - Etat de la dette - Répartition par structure de taux	82
B1.4 - Etat de la dette - Typologie de la répartition de l'encours	84
B1.5 - Etat de la dette - Détail des opérations de couverture	85
B1.6 - Etat de la dette - Remboursement anticipé d'emprunts avec refinancement	87
B1.7 - Etat de la dette - Emprunts renégociés au cours de l'année N	88
B1.8 - Etat de la dette - Dette pour financer l'emprunt d'un autre organisme	89
B1.9 - Etat de la dette - Autres dettes	90
B2 - Méthodes utilisées pour les amortissements	91
B3 - Etat des provisions	Sans Objet
B4 - Etat des charges transférées	Sans Objet
B5 - Détail des opérations pour comptes de tiers	Sans Objet
B6 - Prêts	Sans Objet
B7.1 - Etat synthétique des engagements donnés	Sans Objet
B7.2 - Etat synthétique des engagements reçus	Sans Objet
B7.3 - Etat des emprunts garantis	Sans Objet
B7.4 - Calcul du ratio d'endettement relatif aux emprunts garantis	Sans Objet
B7.5 - Etat des contrats de crédit-bail	Sans Objet
B7.6 - Etat des marchés de partenariat	Sans Objet
B7.7 - Etat des recettes grevées d'une affectation spéciale	Sans Objet
B7.8 - Autres engagements donnés	Sans Objet
B7.9 - Autres engagements reçus	Sans Objet

B8 - Liste des concours attribués à des tiers en nature ou en subventions	92
B9 - Etat du personnel	93
B10 - Liste des organismes dans lesquels la collectivité a pris un engagement financier	Sans Objet
B11.1 - Etat de ventilation des dépenses liées à la gestion de la crise sanitaire du COVID-19 - Fonctionnement	Sans Objet
B11.2 - Etat de ventilation des dépenses liées à la gestion de la crise sanitaire du COVID-19 - Investissement	Sans Objet

C - Etats annexés budgétaires

C1.1 - Equilibre budgétaire	96
C1.2- Equilibre budgétaire - Dépenses	97
C1.3 - Equilibre budgétaire - Recettes	98
C2.1 - Situation des AP	Sans Objet
C2.2 - Situation des AE	Sans Objet

IV - Annexes

C - Etats annexés budgétaires

C3.1 - Impact du budget pour la transition écologique - Répartition par nature	100
C3.2 - Impact du budget pour la transition écologique - Répartition par fonction	107

IV - Etats annexés


D - Autres éléments d'information

D1 - Liste des services assujettis à la TVA et non érigés en budget annexe	Sans Objet
D2 - Gestion des fonds européens	Sans Objet
D3 - Actions de formation des élus	Sans Objet
D4 - Etat relatif aux ressources et dépenses de la formation professionnelle des jeunes	Sans Objet
D5 - Identification des flux croisés	Sans Objet
D6.1 - Etats de la répartition de la TEOM - Investissement	Sans Objet
D6.2 - Etats de la répartition de la TEOM - Fonctionnement	Sans Objet
D7.1- Etats des dépenses et recettes des services d'eau et d'assainissement - Fonctionnement (1)	Sans Objet
D7.2 - Etats des dépenses et recettes des services d'eau et d'assainissement - Investissement (1)	Sans Objet
D8.1 - Suivi des opérations au titre du NPNRU - Etat de synthèse	Sans Objet
D8.2 - Suivi des opérations au titre du NPNRU - Détail	Sans Objet
E - État des Contrôles du Compte Financier	114

V - Arrêté et signatures

A - Arrêté et signatures	115
--------------------------	-----

Préciser, pour chaque annexe, si l'état est joint ou sans objet.

 Dans l'ensemble des tableaux, les cases grisées ne doivent pas être remplies.

Conformément à l'instruction budgétaire et comptable, il convient de mentionner que :

dans la présentation croisée, la rubrique fonctionnelle 01 – Opérations non ventilables comprend les impôts et taxes non affectés, les dotations et participations, la dette et les opérations financières, les opérations patrimoniales en investissement, les frais de fonctionnement des groupes d'élus en fonctionnement ;
les opérations d'ordre doivent figurer en italique.

(1) Cet état ne peut être produit que par les communes dont la population est inférieure à 500 habitants et qui gèrent les services de distribution de l'eau potable et d'assainissement sous forme de régie simple sans budget annexe (art. L. 2221-11 du CGCT)

I – INFORMATIONS GENERALES ET SYNTHÉTIQUES	I
INFORMATIONS STATISTIQUES, FISCALES ET FINANCIERES	A

Informations statistiques	
	Valeurs
Population totale	1 762

Informations fiscales (N-2)	
	Collectivité
Indicateur de ressources fiscales ou potentiel fiscal par habitant (1)	1 453,06

Ratios de niveau		Valeurs
1	Dépenses réelles de fonctionnement / population	867,34
2	Recettes réelles de fonctionnement / population	1 136,63
3	Dépenses d'équipement brut / population	222,55
4	Encours de dette / population (2)(3)	264,94
5	DGF / population	14,53
Ratios de structure et d'analyse financière		Valeurs
6	Dépenses de personnel / dépenses réelles de fonctionnement	53,91 %
7	Dépenses réelles de fonctionnement et remboursement annuel de la dette en capital / recettes réelles de fonctionnement (4)	79,62 %
8	Taux d'épargne brute (Epargne brute / recettes réelles de fonctionnement) (2) (4)	23,69 %
9	Taux d'épargne nette (Epargne brute – remboursement annuel de la dette en capital) / recettes réelles de fonctionnement)	20,38 %
10	Ratio d'endettement (Encours de la dette / recettes réelles de fonctionnement) (2) (3) (4)	23,31 %
11	Capacité de désendettement (encours de dette / épargne brute) (2) (3) (4)	0,98

(1) A renseigner selon les dispositions législatives et réglementaires applicables à la collectivité. Informations comprises dans la fiche de répartition de la DGF de l'exercice N-1, établie sur la base des informations N-2 (transmise par les services préfectoraux).

(2) Les ratios s'appuyant sur l'encours de la dette se calculent à partir du montant de la dette au 31 décembre N.

(3) L'encours de dette doit comprendre les avances remboursables consenties au titre de l'article 25 de la loi n° 2020-935 du 30 juillet 2020 de finances rectificative pour 2020, portant attribution des avances remboursables sur les recettes fiscales prévues aux articles 1594 A et 1595 du code général des impôts.

(4) Pour les syndicats mixtes, seules ces données sont à renseigner.

I – INFORMATIONS GENERALES ET SYNTHÉTIQUES	I
PRESENTATION GENERALE DU COMPTE FINANCIER – VUE D'ENSEMBLE	B1

Détermination du résultat cumulé à la fin de l'exercice N					
			Investissement	Fonctionnement	Total cumulé
Recettes	Prévision budgétaire totale	A	1 083 167,11	1 809 097,00	2 892 264,11
	Recettes réalisées (1)	B	446 577,47	2 002 750,67	2 449 328,14
	Restes à réaliser	C	20 000,00	0,00	20 000,00
Dépenses	Autorisation budgétaire totale	D	1 094 051,00	2 330 831,44	3 424 882,44
	Dépenses réalisées (1)	E	458 565,31	1 588 947,25	2 047 512,56
	Restes à réaliser	F	246 380,00	0,00	246 380,00
Différences entre les titres et les mandats	Solde des réalisations de l'exercice (+/-)	G = B – E	-11 987,84	413 803,42	401 815,58
Résultats antérieurs reportés	Résultats antérieurs reportés (+/-)	H	10 883,89	521 734,44	532 618,33
Solde (investissement) ou résultat de clôture (fonctionnement)	Excédent /déficit	G + H	-1 103,95	935 537,86	934 433,91
Différence entre les restes à réaliser	Restes à réaliser (+/-)	I = C - F	-226 380,00	0,00	-226 380,00
Résultat cumulé	Excédent /déficit	G + H + I	-227 483,95	935 537,86	708 053,91

(1) Les recettes réalisées et les dépenses réalisées concernent les opérations réelles et les opérations d'ordre

I – INFORMATIONS GÉNÉRALES ET SYNTHÉTIQUES	I
Résultats d'exécution du budget principal et des budgets des services non personnalisés	B2

	Résultat à la clôture de l'exercice précédent : exercice N-1	Part affectée à l'investissement : exercice N	Résultat de l'exercice N	Transfert ou intégration de résultat par opération d'ordre non budgétaire	Résultat de clôture de l'exercice N
I - Budget principal	0,00	0,00	0,00	0,00	0,00
Investissement	10 883,89	0,00	-11 987,84	0,00	-1 103,95
Fonctionnement	721 734,44	200 000,00	413 803,42	0,00	935 537,86
TOTAL I	732 618,33	200 000,00	401 815,58	0,00	934 433,91
II - Budgets des services à caractère administratif	0,00	0,00	0,00	0,00	0,00
TOTAL II	0,00	0,00	0,00	0,00	0,00
III - Budgets des services à caractère industriel et commercial	0,00	0,00	0,00	0,00	0,00
TOTAL III	0,00	0,00	0,00	0,00	0,00
TOTAL I + II + III	732 618,33	200 000,00	401 815,58	0,00	934 433,91

I – INFORMATIONS GENERALES ET SYNTHÉTIQUES	I
LISTE DES ORGANISMES DE GROUPEMENT AUXQUELS ADHÈRE LA COLLÉCTIVITE	B3.1

Désignation des organismes	Date d'adhésion	Mode de participation (1)	Montant du financement
Syndicats mixtes (article L. 5721-2 du CGCT)			
EPCI			
LE GRAND BELFORT		TPU	0,00
Autres organismes de regroupement			
SYNDICAT INTERCOMMUNAL DE LA FOURRIERE		SFP	3 300,30
SYNDICAT DU COLLEGE MORVILLARS		SFP	1 917,70
TERRITOIRE D'ENERGIE 90			15 991,51
SYNDICAT MIXTE DU SCOT 90		SFP	0,00

(1) Indiquer si le financement est fait par TPZ, TPU, TPU + fiscalité additionnelle ou sans fiscalité propre.

I – INFORMATIONS GENERALES ET SYNTHÉTIQUES	I
LISTE DES ÉTABLISSEMENTS PUBLICS CRÉÉS	B3.2

Catégorie d'établissement (1)	Intitulé / objet de l'établissement	Date de création	Date de délibération	Nature de l'activité (SPIC/SPA)	TVA (oui / non)
-------------------------------	-------------------------------------	------------------	----------------------	------------------------------------	--------------------

(1) Il s'agit de recenser les établissements publics créés par la collectivité pour l'exploitation directe d'un service public relevant de sa compétence.

Pour rappel, la collectivité a l'obligation de constituer une régie si le service concerné est de nature industrielle et commerciale (cf. article L. 1412-1 du CGCT) ou la faculté de constituer une régie si le service concerné est de nature administrative et n'est pas de ceux qui, par leur nature ou par la loi, ne peuvent être assurés que par la collectivité elle-même (cf. article L. 1412-2 du CGCT).

Les régies ainsi créées peuvent, au choix de la collectivité, être dotées :

- soit de la personnalité morale et de l'autonomie financière ;
- soit de la seule autonomie financière.

Cependant, il convient de préciser que seules les régies dotées de la personnalité morale et de l'autonomie financière sont dénommées établissement public et doivent être recensées dans cet état.

I – INFORMATIONS GÉNÉRALES ET SYNTHÉTIQUES	I
LISTE DES SERVICES INDIVIDUALISÉS DANS UN BUDGET ANNEXE	B3.3

Catégorie de services (1)	Intitulé / objet du service	Date de création	Date de délibération	N° SIRET	Nature de l'activité (SPIC/SPA)	TVA (oui / non)
---------------------------	-----------------------------	------------------	----------------------	----------	---------------------------------	-----------------

(1) Exemples de catégories : régie à seule autonomie financière, opérations d'aménagement, service social et médico-social.

I – INFORMATIONS GENERALES ET SYNTHÉTIQUES	I
EXECUTION DU BUDGET – RAR DEPENSES	C1

DETAIL DES RESTES A REALISER N EN DEPENSES (1)

Chap. / art. (2)	Libellé	Dépenses engagées non mandatées
SECTION D'INVESTISSEMENT – TOTAL		(I) 246 380,00
018	RSA	0,00
10	Dotations, fonds divers et réserves	0,00
13	Subventions d'investissement (3)	0,00
16	Emprunts et dettes assimilées	0,00
18	Cpte de liaison : affectation (BA,régie)	0,00
20	Immobilisations incorporelles (sauf le 204)	17 280,00
204	Subventions d'équipement versées (3) (5)	0,00
21	Immobilisations corporelles (3)	229 100,00
22	Immobilisations reçues en affectation (3)	0,00
23	Immobilisations en cours (sauf 2324) (3)	0,00
26	Participations et créances rattachées	0,00
27	Autres immobilisations financières (3)	0,00
45	Chapitres d'opérations pour compte de tiers	0,00
SECTION DE FONCTIONNEMENT – TOTAL		(II) 0,00
011	Charges à caractère général (4)	0,00
012	Charges de personnel et frais assimilés (4)	0,00
014	Atténuations de produits	0,00
016	APA	0,00
017	RSA / Régularisations de RMI	0,00
65	Autres charges de gestion courante (4)	0,00
6586	Frais fonctionnement des groupes d'élus	0,00
66	Charges financières	0,00
67	Charges spécifiques (4)	0,00

(1) Il s'agit des restes à réaliser établis conformément à la comptabilité d'engagement annuelle. Ces restes à réaliser seront repris au BP ou au BS N+1.

(2) Suivant le niveau de vote retenu par l'assemblée délibérante.

(3) Hors dépenses imputées au chapitre 018.

(4) Hors dépenses imputées aux chapitres 016 et 017.

(5) Le chapitre 204 « Subventions d'équipement versées » est un chapitre globalisé regroupant les comptes 204 et 2324.

I – INFORMATIONS GENERALES ET SYNTHÉTIQUES	I
EXECUTION DU BUDGET – RAR RECETTES	C2

DETAIL DES RESTES A REALISER N EN RECETTES (1)

Chap. / art. (2)	Libellé	Titres restant à émettre
SECTION D'INVESTISSEMENT – TOTAL		(III) 20 000,00
018	RSA	0,00
024	Produits des cessions d'immobilisations	0,00
10	Dotations, fonds divers et réserves	0,00
13	Subventions d'investissement (reçues) (3)	20 000,00
16	Emprunts et dettes assimilées	0,00
18	Cpte de liaison : affectation (BA,régie)	0,00
20	Immobilisations incorporelles (sauf 204) (3)	0,00
204	Subventions d'équipement versées (3) (5)	0,00
21	Immobilisations corporelles (3)	0,00
22	Immobilisations reçues en affectation (3)	0,00
23	Immobilisations en cours (sauf 2324) (3)	0,00
26	Participations et créances rattachées	0,00
27	Autres immobilisations financières (3)	0,00
45	Chapitres d'opérations pour compte de tiers	0,00
SECTION DE FONCTIONNEMENT – TOTAL		(IV) 0,00
70	Prod. services, domaine, ventes diverses	0,00
73	Impôts et taxes	0,00
731	Fiscalité locale	0,00
74	Dotations et participations (4)	0,00
75	Autres produits de gestion courante (4)	0,00
013	Atténuations de charges (4)	0,00
016	APA	0,00
017	RSA / Régularisations de RMI	0,00
76	Produits financiers	0,00
77	Produits spécifiques (4)	0,00

(1) Il s'agit des restes à réaliser établis conformément à la comptabilité d'engagement annuelle. Ces restes à réaliser seront repris au BP ou au BS N+1.

(2) Suivant le niveau de vote retenu par l'assemblée délibérante.

(3) Hors recettes imputées au chapitre 018.

(4) Hors recettes imputées aux chapitres 016 et 017.

(5) Le chapitre 204 « Subventions d'équipement versées » est un chapitre globalisé regroupant les comptes 204 et 2324.

I – INFORMATIONS GÉNÉRALES ET SYNTHÉTIQUES		I
Bilan synthétique (en milliers d'euros)		D
ACTIF NET (1)	Total	FONDS PROPRES ET PASSIF
ACTIF IMMOBILISÉ	0,00	FONDS PROPRES
Immobilisations incorporelles (nettes)	0,00	Apports et subventions d'investissement
Subventions d'investissement versées	0,00	Neutralisations et régularisations
Autres immobilisations incorporelles	171,32	Réserves
Immobilisations corporelles (nettes)	0,00	Report à nouveau
Terrains	1 755,51	Résultat de l'exercice
Constructions	6 025,69	Droits du concédant, de l'affermant, de l'affectant et du remettant
Réseaux et installations de voirie	6 561,13	TOTAL FONDS PROPRES (I)
Réseaux divers	734,92	
Installations techniques, agencements et matériel	726,63	PASSIF
Immobilisations mises en concessions ou affermées	0,00	TOTAL PROVISIONS POUR RISQUES ET CHARGES (1)
Autres	1 492,53	
Immobilisations corporelles en cours	0,00	DETTES FINANCIÈRES
Droits de retour relatifs aux biens mis à disposition ou affectés	1 322,50	Emprunts obligataires
Immobilisations financières (nettes)	42,20	Emprunts souscrits auprès des établissements de crédit
TOTAL ACTIF IMMOBILISÉ (I)	18 832,43	Dettes financières et autres emprunts
ACTIF CIRCULANT	0,00	TOTAL DETTES FINANCIÈRES (2)
Stocks	0,00	
Créances	65,08	DETTES NON FINANCIÈRES
Charges constatées d'avance	0,00	Dettes fournisseurs et comptes rattachés
Trésorerie	935,63	Autres dettes non financières
TOTAL ACTIF CIRCULANT (II)	1 000,71	Produits constatés d'avance
Comptes de régularisation (III)	0,01	TOTAL DETTES NON FINANCIÈRES (3)
Écarts de conversion actif (IV)	0,00	
TOTAL GÉNÉRAL (I + II + III + IV)	19 833,15	TOTAL TRÉSORERIE (4)
		TOTAL PASSIF (II) = (1+2+3+4)
		Comptes de régularisation (III)
		Écarts de conversion passif (IV)
		TOTAL GÉNÉRAL (I + II + III + IV)

[1] Déduction faite des amortissements et des dépréciations

I – INFORMATIONS GÉNÉRALES ET SYNTHÉTIQUES	I
Compte de résultat synthétique (en milliers d'euros)	E

POSTES	Exercice N	Exercice N-1
PRODUITS DE FONCTIONNEMENT	0,00	0,00
PRODUITS SANS CONTREPARTIE DIRECTE (ou subventions et produits assimilés)	0,00	0,00
Dotations de l'état	29,44	26,42
Participations	53,03	2,57
Compensations, autres attributions et autres participations	233,06	282,03
Dons et legs	0,00	0,00
Impôts et taxes	1 365,79	1 356,19
PRODUITS AVEC CONTREPARTIE DIRECTE	0,00	0,00
Ventes de biens ou prestations de services	165,58	129,05
Produits des cessions d'actifs	58,30	0,00
Autres produits de gestion	44,44	49,46
Production stockée et immobilisée	0,00	0,00
AUTRES PRODUITS	0,00	0,00
Reprises sur amortissement, dépréciations, provisions et transferts de charges	0,00	0,00
Reprises du financement rattaché à un actif	0,00	0,00
Neutralisation des amortissements, dépréciations et provisions	0,00	0,00
Neutralisation des moins-values de cession	0,00	0,00
TOTAL PRODUITS DE FONCTIONNEMENT(I)	1 949,63	1 845,72
CHARGES DE FONCTIONNEMENT	0,00	0,00
Achats et charges externes	660,52	648,74
Charges de personnel	648,80	550,12
Indemnités des élus (et membres du CESR)	80,73	80,38
Autres charges de fonctionnement (dont pertes sur créances irrécouvrables)	0,00	0,00
Impôts et taxes	28,84	30,15
Dotations aux amortissements, dépréciations, provisions	2,54	2,40
Valeurs nettes comptables des éléments d'actifs cédés	7,80	0,00
Neutralisation des dépréciations et provisions	0,00	0,00
Neutralisation des plus-values de cession	50,50	0,00
TOTAL CHARGES DE FONCTIONNEMENT (II)	1 479,73	1 311,78

I – INFORMATIONS GÉNÉRALES ET SYNTHÉTIQUES	I
Compte de résultat synthétique (en milliers d'euros)	E

POSTES	Exercice N	Exercice N-1
CHARGES D'INTERVENTION	0,00	0,00
Dispositifs d'intervention pour compte propre	29,32	34,39
Autres charges	15,99	16,70
TOTAL CHARGES D'INTERVENTION (III)	45,31	51,08
PRODUITS (ou CHARGES) NETS DE L'ACTIVITE (IV = I - II - III)	424,60	482,86
TOTAL PRODUITS FINANCIERS (V)	0,00	0,00
TOTAL CHARGES FINANCIERES (VI)	10,79	13,66
PRODUITS (ou CHARGES) FINANCIERS NETS (VII = V - VI)	-10,79	-13,66
RESULTAT DE L'EXERCICE (VIII = IV + VII)	413,80	469,21

I – INFORMATIONS GÉNÉRALES ET SYNTHÉTIQUES	I
TAUX DES CONTRIBUTIONS ET PRODUITS AFFERENTS EN N	F

Libellés	Taux, coefficient ou forfait appliqués par décision de l'assemblée délibérante (%, unité ou €)	Variation du taux / N-1 (%)	Produit N	Variation du produit / N-1 (%)
Part régionale des ressources				
TICPE (part définie à l'art. 265 du code des douanes)	SP	0,00	0,00	0,00
	Gazole	0,00	0,00	0,00
TICPE (majoration définie à l'art. 265 A bis du code des douanes)	SP	0,00	0,00	0,00
	Gazole	0,00	0,00	0,00
Taxe sur les permis de conduire		0,00	0,00	0,00
Taxe sur les certificats d'immatriculation des véhicules		0,00	0,00	0,00
Taxe spéciale de consommation de produits pétroliers (1)		0,00	0,00	0,00
Taxe sur le transport public aérien et maritime (1)		0,00	0,00	0,00
Taxe relative à l'octroi de mer (1)		0,00	0,00	0,00
Droits assimilés au droit d'octroi de mer auxquels sont soumis les rhums et spiritueux (1)		0,00	0,00	0,00
Part départementale des ressources				
Taxe d'aménagement		0,00	0,00	0,00
Taxe de publicité foncière et droit d'enregistrement		0,00	0,00	0,00
Taxe sur la consommation finale d'électricité		0,00	0,00	0,00
Taxe sur les remontées mécaniques des zones de montagne		0,00	0,00	0,00
Part communale des ressources				
TFPB		25,69	0,00	849 055,00
TFPNB		37,17	0,00	10 742,00
CFE		0,00	0,00	0,00
Taxe d'habitation sur les résidences secondaires		8,52	0,00	6 475,00
TOTAL			866 272,00	2,46

(1) Taxes perçues par les collectivités d'Outre-mer.

(2) Détailler les taxes pour lesquelles la collectivité a un pouvoir de modulation.

II – EXECUTION BUDGETAIRE	II
MODALITES DE VOTE DU BUDGET	A

I – L'assemblée délibérante a voté le budget :

- au niveau du chapitre (1) pour la section d'investissement ;
- au niveau du chapitre (1) pour la section de fonctionnement ;
- sans (2) vote formel sur les chapitres « opérations d'équipement » ;
- sans (2) vote formel sur chacun des chapitres.

La liste des articles spécialisés sur lesquels l'ordonnateur ne peut procéder à des virements d'article à article est la suivante :

II – En l'absence de mention au paragraphe I ci-dessus, le budget est réputé voté par chapitre, sans vote formel sur chacun des chapitres, en fonctionnement, et en investissement sans vote formel pour les chapitres « opération d'équipement ».

III – Conformément à l'article L. 5217-10-6 du CGCT, l'assemblée délibérante autorise le président à opérer des virements de crédits de paiement de chapitre à chapitre, à l'exclusion des crédits relatifs aux dépenses de personnel, dans les limites suivantes (3) :

- Fonctionnement : 0.00%
- Investissement : 0.00%

IV – En l'absence de mention au paragraphe III ci-dessus, le président est réputé ne pas avoir reçu l'autorisation de l'assemblée délibérante de pratiquer des virements de crédits de paiement de chapitre à chapitre.

V – Les provisions sont semi-budgétaires (4).

(1) A compléter par « du chapitre » ou « de l'article ».

(2) Indiquer « avec » ou « sans » vote formel.

(3) Au maximum dans la limite de 7.5 % des dépenses réelles de chaque section.

(4) A compléter par un seul des deux choix suivants, selon les dispositions législatives et réglementaires applicables à la collectivité :

- semi budgétaire ;

- budgétaire par délibération N°... du ...

II – EXECUTION BUDGETAIRE	II
DEPENSES D'INVESTISSEMENT – VUE D'ENSEMBLE	A1.1

Chapitre	Intitulé	Prévisions (a) (BP + DM + RAR N-1)	Réalisations (mandats émis) (b)	Taux de réalisation (b/a)	Restes à réaliser au 31/12 (1)
018	RSA	0,00	0,00	0,00	0,00
20	Immobilisations incorporelles (sauf 204)	57 930,00	30 571,86	52,77	17 280,00
204	Subventions d'équipement versées (6)	0,00	0,00	0,00	0,00
21	Immobilisations corporelles	968 296,00	361 568,53	37,34	229 100,00
22	Immobilisations reçues en affectation	0,00	0,00	0,00	0,00
23	Immobilisations en cours	0,00	0,00	0,00	0,00
	Total des opérations d'équipement (2)	0,00	0,00	0,00	0,00
Total des dépenses d'équipement		1 026 226,00	392 140,39	38,21	246 380,00
10	Dotations, fonds divers et réserves	0,00	0,00	0,00	0,00
13	Subventions d'investissement	0,00	0,00	0,00	0,00
16	Emprunts et dettes assimilées (sauf 1688 non budgétaire)	67 825,00	66 424,92	97,94	0,00
18	Cpte de liaison : affectation (BA,régie)	0,00	0,00	0,00	0,00
26	Participations et créances rattachées	0,00	0,00	0,00	0,00
27	Autres immobilisations financières	0,00	0,00	0,00	0,00
Total des dépenses financières		67 825,00	66 424,92	97,94	0,00
45	Chapitres d'opérations pour compte de tiers (3)	0,00	0,00	0,00	0,00
Total des dépenses réelles d'investissement		1 094 051,00	458 565,31	41,91	246 380,00
040	Opérations ordre transf. entre sections (4)	0,00	0,00	0,00	0,00
041	Opérations patrimoniales (5)	0,00	0,00	0,00	0,00
Total des dépenses d'ordre en investissement		0,00	0,00	0,00	0,00
Total des dépenses d'investissement de l'exercice		1 094 051,00	458 565,31	41,91	246 380,00
001 Solde d'exécution négatif reporté		0,00			
Total des dépenses de la section d'investissement		1 094 051,00	458 565,31		246 380,00

(1) Dépenses engagées non mandatées.

(2) Voir l'état II-C1.1 pour le détail des opérations d'équipement.

(3) Voir l'état IV-B5 pour le détail des opérations pour compte de tiers.

(4) DI 040 = RF 042

(5) DI 041 = RI 041

(6) Le chapitre 204 est un chapitre globalisé qui inclut le 204 et le 2324.

II – EXECUTION BUDGETAIRE	II
RECETTES D'INVESTISSEMENT – VUE D'ENSEMBLE	A1.2

Chapitre	Intitulé	Prévisions (a) (BP + DM + RAR N-1)	Réalisations (titres émis) (b)	Taux de réalisation (b/a)	Restes à réaliser au 31/12 (1)
018	RSA	0,00	0,00	0,00	0,00
13	Subventions d'investissement	162 189,00	159 722,18	98,48	20 000,00
16	Emprunts et dettes assimilées	1 400,00	0,00	0,00	0,00
20	Immobilisations incorporelles (sauf 204)	0,00	0,00	0,00	0,00
204	Subventions d'équipement versées(8)	0,00	0,00	0,00	0,00
21	Immobilisations corporelles	0,00	0,00	0,00	0,00
22	Immobilisations reçues en affectation	0,00	0,00	0,00	0,00
23	Immobilisations en cours	0,00	0,00	0,00	0,00
10	Dotations, fonds divers et réserves	227 000,00	226 158,18	99,63	0,00
18	Cpte de liaison : affectation (BA,régie)	0,00	0,00	0,00	0,00
26	Participations et créances rattachées	0,00	0,00	0,00	0,00
27	Autres immobilisations financières	0,00	0,00	0,00	0,00
024	Produits des cessions d'immobilisations	58 200,00			
45	Chapitres d'opérations pour compte de tiers (2)	0,00	0,00	0,00	0,00
Total des recettes réelles d'investissement		448 789,00	385 880,36	85,98	20 000,00
021	Virement de la section de fonctionnement (3)	631 980,11			
040	Opérations ordre transf. entre sections (4) (5) (6)	2 398,00	60 697,11	2 531,16	0,00
041	Opérations patrimoniales (7)	0,00	0,00	0,00	0,00
Total des recettes d'ordre en investissement		634 378,11	60 697,11	9,57	0,00
Total des recettes d'investissement de l'exercice		1 083 167,11	446 577,47	41,23	20 000,00
001 Solde d'exécution positif reporté		10 883,89			
Total des recettes de la section d'investissement		1 094 051,00	446 577,47		20 000,00

(1) Recettes justifiées non titrées.

(2) Voir l'état IV-B5 pour le détail des opérations pour compte de tiers.

(3) Pour mémoire, crédits ouverts au budget mais ne faisant pas l'objet d'émission de titres (opérations sans réalisation).

(4) DI 040 = RF 042

(5) Les comptes 15, 29, 39, 49 et 59 peuvent figurer dans le détail du chapitre si la collectivité a opté pour le régime des provisions budgétaires, conformément aux dispositions législatives et réglementaires applicables.

(6) Aucune prévision budgétaire ne doit figurer à l'article 192 (cf. chapitre 024 « produit des cessions d'immobilisations »).

(7) DI 041 = RI 041

(8) Le chapitre 204 est un chapitre globalisé qui inclut le 204 et le 2324

II – EXECUTION BUDGETAIRE	II
DEPENSES DE FONCTIONNEMENT – VUE D'ENSEMBLE	A2.1

Chapitre	Intitulé	Prévisions (a) (BP + DM + RAR N-1)	Réalisations Mandats émis	Rattachements (c)	Total réalisations (d = b+c)	Taux de réalisation (d/a)	Restes à réaliser au 31/12 (1)
011	Charges à caractère général (3)	682 436,33	557 572,83	0,00	557 572,83	81,70	0,00
012	Charges de personnel et frais assimilés (3)	845 145,00	823 883,90	0,00	823 883,90	97,48	0,00
014	Atténuations de produits	15 000,00	9 823,00	0,00	9 823,00	65,49	0,00
016	APA	0,00	0,00	0,00	0,00	0,00	0,00
017	RSA / Régularisations de RMI	0,00	0,00	0,00	0,00	0,00	0,00
65	Autres charges de gestion courante (sauf 6586)	142 740,00	126 039,27	0,00	126 039,27	88,30	0,00
6586	Frais fonctionnement des groupes d'élus	0,00	0,00	0,00	0,00	0,00	0,00
Total des dépenses de gestion des services		1 685 321,33	1 517 319,00	0,00	1 517 319,00	90,03	0,00
66	Charges financières	10 793,00	10 792,56	0,00	10 792,56	100,00	0,00
67	Charges spécifiques	200,00	0,00	0,00	0,00	0,00	0,00
68	Dotations aux provisions, dépréciations (semi-budgétaires)	139,00	138,58	0,00	138,58	99,70	0,00
Total des dépenses réelles et mixtes		1 696 453,33	1 528 250,14	0,00	1 528 250,14	90,09	0,00
023	Virement à la section d'investissement	631 980,11					
042	Opérations ordre transf. entre sections (2)	2 398,00	60 697,11	0,00	60 697,11	2 531,16	0,00
043	Opérations ordre intérieur de la section	0,00	0,00	0,00	0,00	0,00	0,00
Total des dépenses d'ordre de fonctionnement (3)		634 378,11	60 697,11	0,00	60 697,11	9,57	0,00
Total des dépenses de fonctionnement de l'exercice		2 330 831,44	1 588 947,25	0,00	1 588 947,25	68,17	0,00
002 Déficit de fonctionnement reporté de N-1		0,00					
Total des dépenses de la section de fonctionnement		2 330 831,44	1 588 947,25	0,00	1 588 947,25		0,00

(1) Dépenses engagées non mandatées.

(2) Les comptes 68 peuvent figurer dans le détail du chapitre si la collectivité a opté pour le régime des provisions budgétaires, conformément aux dispositions législatives et réglementaires applicables.

(3) DF 042 = R1 040 ; DF 043 = RF 043

II – EXECUTION BUDGETAIRE	II
RECETTES DE FONCTIONNEMENT – VUE D’ENSEMBLE	A2.2

Chapitre	Intitulé	Prévisions (a) (BP + DM + RAR N-1)	Réalisations Titres émis (b)	Rattachements (c)	Total réalisations (d = b+c)	Taux de réalisation (d/a)	Restes à réaliser au 31/12 (1)
013	Atténuations de charges	21 600,00	43 293,89	0,00	43 293,89	200,43	0,00
016	APA	0,00	0,00	0,00	0,00	0,00	0,00
017	RSA / Régularisations de RMI	0,00	0,00	0,00	0,00	0,00	0,00
70	Prod. services, domaine, ventes diverses	114 196,00	165 575,43	0,00	165 575,43	144,99	0,00
73	Impôts et taxes (sauf 731)	906 118,00	930 780,87	0,00	930 780,87	102,72	0,00
731	Fiscalité locale	444 514,00	444 829,87	0,00	444 829,87	100,07	0,00
74	Dotations et participations	313 569,00	315 533,10	0,00	315 533,10	100,63	0,00
75	Autres produits de gestion courante	9 100,00	14 199,17	0,00	14 199,17	156,03	0,00
Total des recettes de gestion des services		1 809 097,00	1 914 212,33	0,00	1 914 212,33	105,81	0,00
76	Produits financiers	0,00	0,00	0,00	0,00	0,00	0,00
77	Produits spécifiques	0,00	88 538,34	0,00	88 538,34	0,00	0,00
78	Reprises amort., dépréciations, prov. (semi-budgétaires)	0,00	0,00	0,00	0,00	0,00	0,00
Total des recettes réelles et mixtes		1 809 097,00	2 002 750,67	0,00	2 002 750,67	110,70	0,00
042	Opérations ordre transf. entre sections (2)	0,00	0,00	0,00	0,00	0,00	0,00
043	Opérations ordre intérieur de la section	0,00	0,00	0,00	0,00	0,00	0,00
Total des recettes d'ordre (3)		0,00	0,00	0,00	0,00	0,00	0,00
Total des recettes de fonctionnement de l'exercice		1 809 097,00	2 002 750,67	0,00	2 002 750,67	110,70	0,00
002 Excédent de fonctionnement reporté de N-1		521 734,44					
Total des recettes de la section de fonctionnement		2 330 831,44	2 002 750,67	0,00	2 002 750,67		0,00

(1) Recettes justifiées non titrées.

(2) Les comptes 78 peuvent figurer dans le détail du chapitre si la collectivité a opté pour le régime des provisions budgétaires, conformément aux dispositions législatives et réglementaires applicables.

(3) RF 042 = DI 040

II - EXÉCUTION BUDGÉTAIRE						II
Dépenses d'investissement - Vue détaillée						B1

Chapitre / Article	Intitulé	Prévisions (a)	Émissions (b)	Annulations (c)	Réalisations nettes (d=b-c)	Solde prévisions / réalisations (a-d)
total chapitre 018	RSA	0,00	0,00	0,00	0,00	0,00
202	Frais d'études, d'élaboration, de modifications et de révisions des documents d'urbanisme	0,00	3 007,86	0,00	3 007,86	0,00
2031	Frais d'études	0,00	12 960,00	0,00	12 960,00	0,00
2051	Concessions et droits similaires	0,00	14 604,00	0,00	14 604,00	0,00
total chapitre 20	Immobilisations incorporelles (sauf 204)	57 930,00	30 571,86	0,00	30 571,86	27 358,14
total chapitre 204	Subventions d'équipement versées	0,00	0,00	0,00	0,00	0,00
2111	Terrains nus	0,00	5 329,00	0,00	5 329,00	0,00
2112	Terrains de voirie	0,00	3 120,00	0,00	3 120,00	0,00
2116	Cimetière	0,00	3 215,00	3 215,00	0,00	0,00
2117	Bois et forêts	0,00	26 759,70	0,00	26 759,70	0,00
2128	Autres agencements et aménagements	0,00	9 500,00	0,00	9 500,00	0,00
21311	Bâtiments administratifs	0,00	8 782,81	0,00	8 782,81	0,00
21316	Équipements du cimetière	0,00	4 840,00	0,00	4 840,00	0,00
21351	Bâtiments publics	0,00	4 827,59	0,00	4 827,59	0,00
2138	Autres constructions	0,00	8 620,80	0,00	8 620,80	0,00
2151	Réseaux de voirie	0,00	185 734,01	0,00	185 734,01	0,00
21538	Autres réseaux	0,00	15 716,70	3 434,40	12 282,30	0,00
21578	Autre matériel technique	0,00	5 706,45	0,00	5 706,45	0,00
2158	Autres installations, matériel et outillage techniques	0,00	28 301,75	0,00	28 301,75	0,00
21612	Dépenses ultérieures immobilisées	0,00	45 259,07	0,00	45 259,07	0,00
21838	Autre matériel informatique	0,00	344,89	0,00	344,89	0,00
21848	Autres matériels de bureau et mobiliers	0,00	6 548,08	0,00	6 548,08	0,00
2185	Matériel de téléphonie	0,00	339,98	0,00	339,98	0,00
2188	Autres	0,00	5 612,08	339,98	5 272,10	0,00
total chapitre 21	Immobilisations corporelles	968 296,00	368 557,91	6 989,38	361 568,53	606 727,47

II - EXÉCUTION BUDGÉTAIRE						II
Dépenses d'investissement - Vue détaillée						B1

Chapitre / Article	Intitulé	Prévisions (a)	Émissions (b)	Annulations (c)	Réalisations nettes (d=b-c)	Solde prévisions / réalisations (a-d)
total chapitre 22	Immobilisations reçues en affectation	0,00	0,00	0,00	0,00	0,00
total chapitre 23	Immobilisations en cours (sauf 2324)	0,00	0,00	0,00	0,00	0,00
Total des dépenses d'équipement		1 026 226,00	399 129,77	6 989,38	392 140,39	634 085,61
total chapitre 10	Dotations, fonds divers et réserves	0,00	0,00	0,00	0,00	0,00
total chapitre 13	Subventions d'investissement	0,00	0,00	0,00	0,00	0,00
1641	Emprunts en euros	0,00	66 424,92	0,00	66 424,92	0,00
total chapitre 16	Emprunts et dettes assimilées (sauf 1688 non budgétaire)	67 825,00	66 424,92	0,00	66 424,92	1 400,08
total chapitre 18	Compte de liaison : affectation (budgets annexes - régies non personnalisées)	0,00	0,00	0,00	0,00	0,00
total chapitre 26	Participations et créances rattachées à des participations	0,00	0,00	0,00	0,00	0,00
total chapitre 27	Autres immobilisations financières	0,00	0,00	0,00	0,00	0,00
Total des dépenses financières		67 825,00	66 424,92	0,00	66 424,92	1 400,08
total	Chapitres d'opérations pour compte de tiers	0,00	0,00	0,00	0,00	0,00
Total des dépenses réelles d'investissement		1 094 051,00	465 554,69	6 989,38	458 565,31	635 485,69
<i>total chapitre 040</i>	<i>Opérations d'ordre de transferts entre sections</i>	<i>0,00</i>	<i>0,00</i>	<i>0,00</i>	<i>0,00</i>	<i>0,00</i>
<i>total chapitre 041</i>	<i>Opérations patrimoniales</i>	<i>0,00</i>	<i>0,00</i>	<i>0,00</i>	<i>0,00</i>	<i>0,00</i>
Total des dépenses d'ordre en investissement		0,00	0,00	0,00	0,00	0,00
Total des dépenses d'investissement de l'exercice		1 094 051,00	465 554,69	6 989,38	458 565,31	635 485,69
001 Solde d'exécution de la section d'investissement reporté		0,00	0,00	0,00	0,00	0,00

II - EXÉCUTION BUDGÉTAIRE	II
Dépenses d'investissement - Vue détaillée	B1

Chapitre / Article	Intitulé	Prévisions (a)	Émissions (b)	Annulations (c)	Réalizations nettes (d=b-c)	Solde prévisions / réalisations (a-d)
Total des dépenses de la section d'investissement		1 094 051,00	465 554,69	6 989,38	458 565,31	635 485,69

II - EXÉCUTION BUDGÉTAIRE	II
Recettes d'investissement - Vue détaillée	B2

Chapitre / Article	Intitulé	Prévisions (a)	Émissions (b)	Annulations (c)	Réalisations nettes (d=b-c)	Solde prévisions / réalisations (a-d)
total chapitre 018	RSA	0,00	0,00	0,00	0,00	0,00
1321	État et établissements nationaux	0,00	300,00	0,00	300,00	0,00
1323	Départements	0,00	14 000,00	0,00	14 000,00	0,00
13251	GFP de rattachement	0,00	62 011,25	0,00	62 011,25	0,00
1328	Autres	0,00	13 593,41	0,00	13 593,41	0,00
13461	Dotations d'équipement des territoires ruraux	0,00	69 817,52	0,00	69 817,52	0,00
total chapitre 13	Subventions d'investissement	162 189,00	159 722,18	0,00	159 722,18	2 466,82
total chapitre 16	Emprunts et dettes assimilées	1 400,00	0,00	0,00	0,00	1 400,00
total chapitre 20	Immobilisations incorporelles (sauf 204)	0,00	0,00	0,00	0,00	0,00
total chapitre 204	Subventions d'équipement versées	0,00	0,00	0,00	0,00	0,00
total chapitre 21	Immobilisations corporelles	0,00	0,00	0,00	0,00	0,00
total chapitre 22	Immobilisations reçues en affectation	0,00	0,00	0,00	0,00	0,00
total chapitre 23	Immobilisations en cours (sauf 2324)	0,00	0,00	0,00	0,00	0,00
10222	F.C.T.V.A.	0,00	16 659,08	0,00	16 659,08	0,00
10226	Taxe d'aménagement	0,00	9 499,10	0,00	9 499,10	0,00
1068	Excédents de fonctionnement capitalisés	0,00	200 000,00	0,00	200 000,00	0,00
total chapitre 10	Dotations, fonds divers et réserves	227 000,00	226 158,18	0,00	226 158,18	841,82
total chapitre 18	Compte de liaison : affectation (budgets annexes - régies non personnalisées)	0,00	0,00	0,00	0,00	0,00
total chapitre 26	Participations et créances rattachées à des participations	0,00	0,00	0,00	0,00	0,00
total chapitre 27	Autres immobilisations financières	0,00	0,00	0,00	0,00	0,00
total chapitre 024	Produits des cessions d'immobilisations	-100,00	0,00	0,00	0,00	0,00
total	Chapitres d'opérations pour compte de tiers	0,00	0,00	0,00	0,00	0,00
Total des recettes réelles d'investissement		390 489,00	385 880,36	0,00	385 880,36	4 608,64
total chapitre 021	Virement de la section de fonctionnement	631 980,11	0,00	0,00	0,00	0,00

II - EXÉCUTION BUDGÉTAIRE	II
Recettes d'investissement - Vue détaillée	B2

Chapitre / Article	Intitulé	Prévisions (a)	Émissions (b)	Annulations (c)	Réalisations nettes (d=b-c)	Solde prévisions / réalisations (a-d)
192	Plus ou moins-values sur cessions d'immobilisations	0,00	50 499,01	0,00	50 499,01	0,00
21314	Bâtiments culturels et sportifs	0,00	7 800,99	0,00	7 800,99	0,00
2804181	Biens mobiliers, matériel et études	0,00	2 397,11	0,00	2 397,11	0,00
total chapitre 040	Opérations d'ordre de transferts entre sections	60 698,00	60 697,11	0,00	60 697,11	0,89
total chapitre 041	Opérations patrimoniales	0,00	0,00	0,00	0,00	0,00
Total des recettes d'ordre en investissement		692 678,11	60 697,11	0,00	60 697,11	631 981,00
Total des recettes d'investissement de l'exercice		1 083 167,11	446 577,47	0,00	446 577,47	636 589,64
001 Solde d'exécution de la section d'investissement reporté		10 883,89	0,00	0,00	0,00	0,00
Total des recettes de la section d'investissement		1 094 051,00	446 577,47	0,00	446 577,47	647 473,53

II – EXECUTION BUDGETAIRE	II
OPERATIONS D'EQUIPEMENT – DETAIL DES CHAPITRES ET ARTICLES	C1

OPERATIONS D'EQUIPEMENT N° : 13(1)
LIBELLE : Bâtiment future mairie

Chap./ art. (2)	Libellé	Eléments afférents à l'exercice				Pour mémoire	
		Prévisions (a)	Réalizations Mandats émis (b)	Taux de réalisation (b/a)	Restes à réaliser au 31/12 (3)	Cumul des réalisations (4)	
DEPENSES		0,00	A	0,00	0,00	B	705 574,92
Total chapitre 20	Immobilisations incorporelles (sauf 204)	0,00		0,00	0,00		0,00
Total chapitre 204	Subventions d'équipement versées	0,00		0,00	0,00		0,00
Total chapitre 21	Immobilisations corporelles	0,00		0,00	0,00		104 728,24
21838	Autre matériel informatique	0,00			0,00		22 765,29
21848	Autres matériels de bureau et mobiliers	0,00			0,00		63 599,29
2188	Autres immobilisations corporelles	0,00			0,00		18 363,66
Total chapitre 22	Immobilisations reçues en affectation	0,00		0,00	0,00		0,00
Total chapitre 23	Immobilisations en cours	0,00		0,00	0,00		600 846,68
2313	Constructions	0,00			0,00		599 697,00
2318	Autres immo. corporelles en cours	0,00			0,00		1 149,68

		Eléments afférents à l'exercice				Pour mémoire
Recettes (répartition) (pour information)	Libellé	Prévisions (a)	Réalisations Titres émis (b)	Taux de réalisation (b/a)	Restes à réaliser au 31/12 (3)	Cumul des réalisations (4)
TOTAL RECETTES AFFECTEES (5)		0,00	0,00	0,00	0,00	0,00
Total chapitre 13	Subventions d'investissement (reçues) (sauf le 138)	0,00	0,00	0,00	0,00	0,00
Total chapitre 16	Emprunts et dettes assimilées (6)	0,00	0,00	0,00	0,00	0,00
Total chapitre 20	Immobilisations incorporelles (sauf 204)	0,00	0,00	0,00	0,00	0,00
Total chapitre 204	Subventions d'équipement versées	0,00	0,00	0,00	0,00	0,00
Total chapitre 21	Immobilisations corporelles	0,00	0,00	0,00	0,00	0,00
Total chapitre 22	Immobilisations reçues en affectation	0,00	0,00	0,00	0,00	0,00
Total chapitre 23	Immobilisations en cours	0,00	0,00	0,00	0,00	0,00

Solde du financement (7)	Pour l'exercice	En cumulé
Recettes – Dépenses	C - A	D - B
	0,00	-705 574,92

(1) Ouvrir une page par chapitre d'opération.

(2) Détailler les articles utilisés conformément au plan de comptes.

(3) Dépenses engagées non mandatées ou recettes justifiées non titrées.

(4) Réalisations antérieures + réalisations de l'exercice.

(5) Exceptionnellement, les comptes 20, 204, 21, 22 et 23 sont en recettes réelles en cas de réduction ou d'annulation de mandats donnant lieu à reversement.

(6) Sauf 165, 166 et 16449.

(7) Indiquer le signe algébrique.

II – EXECUTION BUDGETAIRE	II
OPERATIONS D'EQUIPEMENT – DETAIL DES CHAPITRES ET ARTICLES	C1

OPERATIONS D'EQUIPEMENT N° : 14(1)
LIBELLE : Restructuration Poste

		Eléments afférents à l'exercice				Pour mémoire	
Chap./ art. (2)	Libellé	Prévisions (a)	Réalizations Mandats émis (b)	Taux de réalisation (b/a)	Restes à réaliser au 31/12 (3)	Cumul des réalisations (4)	
DEPENSES		0,00	A	0,00	0,00	B	54 261,91
Total chapitre 20	Immobilisations incorporelles (sauf 204)	0,00	0,00	0,00	0,00		0,00
Total chapitre 204	Subventions d'équipement versées	0,00	0,00	0,00	0,00		0,00
Total chapitre 21	Immobilisations corporelles	0,00	0,00	0,00	0,00		0,00
Total chapitre 22	Immobilisations reçues en affectation	0,00	0,00	0,00	0,00		0,00
Total chapitre 23	Immobilisations en cours	0,00	0,00	0,00	0,00		54 261,91
2313	Constructions	0,00	0,00	0,00	0,00		54 261,91

		Eléments afférents à l'exercice				Pour mémoire
Recettes (répartition) (pour information)	Libellé	Prévisions (a)	Réalisations Titres émis (b)	Taux de réalisation (b/a)	Restes à réaliser au 31/12 (3)	Cumul des réalisations (4)
TOTAL RECETTES AFFECTEES (5)		0,00	0,00	0,00	0,00	0,00
Total chapitre 13	Subventions d'investissement (reçues) (sauf le 138)	0,00	0,00	0,00	0,00	0,00
Total chapitre 16	Emprunts et dettes assimilées (6)	0,00	0,00	0,00	0,00	0,00
Total chapitre 20	Immobilisations incorporelles (sauf 204)	0,00	0,00	0,00	0,00	0,00
Total chapitre 204	Subventions d'équipement versées	0,00	0,00	0,00	0,00	0,00
Total chapitre 21	Immobilisations corporelles	0,00	0,00	0,00	0,00	0,00
Total chapitre 22	Immobilisations reçues en affectation	0,00	0,00	0,00	0,00	0,00
Total chapitre 23	Immobilisations en cours	0,00	0,00	0,00	0,00	0,00

Solde du financement (7)	Pour l'exercice	En cumulé
Recettes – Dépenses	C - A	D - B
	0,00	-54 261,91

(1) Ouvrir une page par chapitre d'opération.

(2) Détailler les articles utilisés conformément au plan de comptes.

(3) Dépenses engagées non mandatées ou recettes justifiées non titrées.

(4) Réalisations antérieures + réalisations de l'exercice.

(5) Exceptionnellement, les comptes 20, 204, 21, 22 et 23 sont en recettes réelles en cas de réduction ou d'annulation de mandats donnant lieu à reversement.

(6) Sauf 165, 166 et 16449.

(7) Indiquer le signe algébrique.

II – EXECUTION BUDGETAIRE	II
OPERATIONS D'EQUIPEMENT – DETAIL DES CHAPITRES ET ARTICLES	C1

OPERATIONS D'EQUIPEMENT N° : 15(1)
LIBELLE : garderie périscolaire

Chap./ art. (2)	Libellé	Eléments afférents à l'exercice				Pour mémoire	
		Prévisions (a)	Réalisations Mandats émis (b)	Taux de réalisation (b/a)	Restes à réaliser au 31/12 (3)	Cumul des réalisations (4)	
DEPENSES		0,00	A	0,00	0,00	B	170 687,80
Total chapitre 20	Immobilisations incorporelles (sauf 204)	0,00		0,00	0,00		0,00
Total chapitre 204	Subventions d'équipement versées	0,00		0,00	0,00		0,00
Total chapitre 21	Immobilisations corporelles	0,00		0,00	0,00		6 015,26
21848	Autres matériels de bureau et mobiliers	0,00		0,00	0,00		815,10
2188	Autres immobilisations corporelles	0,00		0,00	0,00		5 200,16
Total chapitre 22	Immobilisations reçues en affectation	0,00		0,00	0,00		0,00
Total chapitre 23	Immobilisations en cours	0,00		0,00	0,00		164 672,54
2313	Constructions	0,00		0,00	0,00		164 672,54

		Eléments afférents à l'exercice				Pour mémoire
Recettes (répartition) (pour information)	Libellé	Prévisions (a)	Réalisations Titres émis (b)	Taux de réalisation (b/a)	Restes à réaliser au 31/12 (3)	Cumul des réalisations (4)
TOTAL RECETTES AFFECTEES (5)		0,00	0,00	0,00	0,00	0,00
Total chapitre 13	Subventions d'investissement (reçues) (sauf le 138)	0,00	0,00	0,00	0,00	0,00
Total chapitre 16	Emprunts et dettes assimilées (6)	0,00	0,00	0,00	0,00	0,00
Total chapitre 20	Immobilisations incorporelles (sauf 204)	0,00	0,00	0,00	0,00	0,00
Total chapitre 204	Subventions d'équipement versées	0,00	0,00	0,00	0,00	0,00
Total chapitre 21	Immobilisations corporelles	0,00	0,00	0,00	0,00	0,00
Total chapitre 22	Immobilisations reçues en affectation	0,00	0,00	0,00	0,00	0,00
Total chapitre 23	Immobilisations en cours	0,00	0,00	0,00	0,00	0,00

Solde du financement (7)	Pour l'exercice	En cumulé
Recettes – Dépenses	C - A	D - B
	0,00	-170 687,80

(1) Ouvrir une page par chapitre d'opération.

(2) Détailler les articles utilisés conformément au plan de comptes.

(3) Dépenses engagées non mandatées ou recettes justifiées non titrées.

(4) Réalisations antérieures + réalisations de l'exercice.

(5) Exceptionnellement, les comptes 20, 204, 21, 22 et 23 sont en recettes réelles en cas de réduction ou d'annulation de mandats donnant lieu à reversement.

(6) Sauf 165, 166 et 16449.

(7) Indiquer le signe algébrique.

II – EXECUTION BUDGETAIRE	II
OPERATIONS D'EQUIPEMENT – DETAIL DES CHAPITRES ET ARTICLES	C1

OPERATIONS D'EQUIPEMENT N° : 16(1)
LIBELLE : Abords de la mairie

		Eléments afférents à l'exercice				Pour mémoire	
Chap./ art. (2)	Libellé	Prévisions (a)	Réalizations Mandats émis (b)	Taux de réalisation (b/a)	Restes à réaliser au 31/12 (3)	Cumul des réalisations (4)	
DEPENSES		0,00	A	0,00	0,00	B	431 645,73
Total chapitre 20	Immobilisations incorporelles (sauf 204)	0,00		0,00	0,00		785,75
2033	Frais d'insertion	0,00			0,00		785,75
Total chapitre 204	Subventions d'équipement versées	0,00		0,00	0,00		0,00
Total chapitre 21	Immobilisations corporelles	0,00		0,00	0,00		0,00
Total chapitre 22	Immobilisations reçues en affectation	0,00		0,00	0,00		0,00
Total chapitre 23	Immobilisations en cours	0,00		0,00	0,00		430 859,98
2313	Constructions	0,00			0,00		101 523,93
2315	Install., matériel et outill. technique	0,00			0,00		329 336,05

		Eléments afférents à l'exercice				Pour mémoire
Recettes (répartition) (pour information)	Libellé	Prévisions (a)	Réalisations Titres émis (b)	Taux de réalisation (b/a)	Restes à réaliser au 31/12 (3)	Cumul des réalisations (4)
TOTAL RECETTES AFFECTEES (5)		0,00	0,00	0,00	0,00	785,75
Total chapitre 13	Subventions d'investissement (reçues) (sauf le 138)	0,00	0,00	0,00	0,00	0,00
Total chapitre 16	Emprunts et dettes assimilées (6)	0,00	0,00	0,00	0,00	0,00
Total chapitre 20	Immobilisations incorporelles (sauf 204)	0,00	0,00	0,00	0,00	785,75
2033	Frais d'insertion	0,00	0,00		0,00	785,75
Total chapitre 204	Subventions d'équipement versées	0,00	0,00	0,00	0,00	0,00
Total chapitre 21	Immobilisations corporelles	0,00	0,00	0,00	0,00	0,00
Total chapitre 22	Immobilisations reçues en affectation	0,00	0,00	0,00	0,00	0,00
Total chapitre 23	Immobilisations en cours	0,00	0,00	0,00	0,00	0,00

Solde du financement (7)	Pour l'exercice		En cumulé	
Recettes – Dépenses	C - A	0,00	D - B	-430 859,98

(1) Ouvrir une page par chapitre d'opération.

(2) Détailler les articles utilisés conformément au plan de comptes.

(3) Dépenses engagées non mandatées ou recettes justifiées non titrées.

(4) Réalisations antérieures + réalisations de l'exercice.

(5) Exceptionnellement, les comptes 20, 204, 21, 22 et 23 sont en recettes réelles en cas de réduction ou d'annulation de mandats donnant lieu à reversement.

(6) Sauf 165, 166 et 16449.

(7) Indiquer le signe algébrique.

II – EXECUTION BUDGETAIRE	II
OPERATIONS D'EQUIPEMENT – DETAIL DES CHAPITRES ET ARTICLES	C1

OPERATIONS D'EQUIPEMENT N° : 17(1)
LIBELLE : ENTREES DE VILLE

		Eléments afférents à l'exercice				Pour mémoire	
Chap./ art. (2)	Libellé	Prévisions (a)	Réalizations Mandats émis (b)	Taux de réalisation (b/a)	Restes à réaliser au 31/12 (3)	Cumul des réalisations (4)	
DEPENSES		0,00	A	0,00	0,00	B	1 666 565,63
Total chapitre 20	Immobilisations incorporelles (sauf 204)	0,00	0,00	0,00	0,00		4 399,20
2031	Frais d'études	0,00	0,00		0,00		3 394,65
2033	Frais d'insertion	0,00	0,00		0,00		1 004,55
Total chapitre 204	Subventions d'équipement versées	0,00	0,00	0,00	0,00		0,00
Total chapitre 21	Immobilisations corporelles	0,00	0,00	0,00	0,00		0,00
Total chapitre 22	Immobilisations reçues en affectation	0,00	0,00	0,00	0,00		0,00
Total chapitre 23	Immobilisations en cours	0,00	0,00	0,00	0,00		1 662 166,43
2315	Install., matériel et outill. technique	0,00	0,00		0,00		1 662 166,43

		Eléments afférents à l'exercice				Pour mémoire
Recettes (répartition) (pour information)	Libellé	Prévisions (a)	Réalisations Titres émis (b)	Taux de réalisation (b/a)	Restes à réaliser au 31/12 (3)	Cumul des réalisations (4)
TOTAL RECETTES AFFECTEES (5)		0,00	0,00	0,00	0,00	0,00
Total chapitre 13	Subventions d'investissement (reçues) (sauf le 138)	0,00	0,00	0,00	0,00	0,00
Total chapitre 16	Emprunts et dettes assimilées (6)	0,00	0,00	0,00	0,00	0,00
Total chapitre 20	Immobilisations incorporelles (sauf 204)	0,00	0,00	0,00	0,00	0,00
Total chapitre 204	Subventions d'équipement versées	0,00	0,00	0,00	0,00	0,00
Total chapitre 21	Immobilisations corporelles	0,00	0,00	0,00	0,00	0,00
Total chapitre 22	Immobilisations reçues en affectation	0,00	0,00	0,00	0,00	0,00
Total chapitre 23	Immobilisations en cours	0,00	0,00	0,00	0,00	0,00

Solde du financement (7)	Pour l'exercice	En cumulé
Recettes – Dépenses	C - A	D - B
	0,00	-1 666 565,63

(1) Ouvrir une page par chapitre d'opération.

(2) Détailler les articles utilisés conformément au plan de comptes.

(3) Dépenses engagées non mandatées ou recettes justifiées non titrées.

(4) Réalisations antérieures + réalisations de l'exercice.

(5) Exceptionnellement, les comptes 20, 204, 21, 22 et 23 sont en recettes réelles en cas de réduction ou d'annulation de mandats donnant lieu à reversement.

(6) Sauf 165, 166 et 16449.

(7) Indiquer le signe algébrique.

II – EXECUTION BUDGETAIRE	II
OPERATIONS D'EQUIPEMENT – DETAIL DES CHAPITRES ET ARTICLES	C1

OPERATIONS D'EQUIPEMENT N° : 18(1)
LIBELLE : PAVILLONS SENIORS ET CABINET MEDICAL

		Eléments afférents à l'exercice				Pour mémoire	
Chap./ art. (2)	Libellé	Prévisions (a)	Réalizations Mandats émis (b)	Taux de réalisation (b/a)	Restes à réaliser au 31/12 (3)	Cumul des réalisations (4)	
DEPENSES		0,00	A	0,00	0,00	B	199 084,90
Total chapitre 20	Immobilisations incorporelles (sauf 204)	0,00		0,00	0,00		0,00
Total chapitre 204	Subventions d'équipement versées	0,00		0,00	0,00		39 079,00
20422	Privé : Bâtiments, installations	0,00			0,00		39 079,00
Total chapitre 21	Immobilisations corporelles	0,00		0,00	0,00		160 005,90
2111	Terrains nus	0,00			0,00		1 530,00
2151	Réseaux de voirie	0,00			0,00		158 475,90
Total chapitre 22	Immobilisations reçues en affectation	0,00		0,00	0,00		0,00
Total chapitre 23	Immobilisations en cours	0,00		0,00	0,00		0,00

		Eléments afférents à l'exercice				Pour mémoire
Recettes (répartition) (pour information)	Libellé	Prévisions (a)	Réalisations Titres émis (b)	Taux de réalisation (b/a)	Restes à réaliser au 31/12 (3)	Cumul des réalisations (4)
TOTAL RECETTES AFFECTEES (5)		0,00	0,00	0,00	0,00	0,00
Total chapitre 13	Subventions d'investissement (reçues) (sauf le 138)	0,00	0,00	0,00	0,00	0,00
Total chapitre 16	Emprunts et dettes assimilées (6)	0,00	0,00	0,00	0,00	0,00
Total chapitre 20	Immobilisations incorporelles (sauf 204)	0,00	0,00	0,00	0,00	0,00
Total chapitre 204	Subventions d'équipement versées	0,00	0,00	0,00	0,00	0,00
Total chapitre 21	Immobilisations corporelles	0,00	0,00	0,00	0,00	0,00
Total chapitre 22	Immobilisations reçues en affectation	0,00	0,00	0,00	0,00	0,00
Total chapitre 23	Immobilisations en cours	0,00	0,00	0,00	0,00	0,00

Solde du financement (7)	Pour l'exercice	En cumulé
Recettes – Dépenses	C - A	D - B
	0,00	-199 084,90

(1) Ouvrir une page par chapitre d'opération.

(2) Détailler les articles utilisés conformément au plan de comptes.

(3) Dépenses engagées non mandatées ou recettes justifiées non titrées.

(4) Réalisations antérieures + réalisations de l'exercice.

(5) Exceptionnellement, les comptes 20, 204, 21, 22 et 23 sont en recettes réelles en cas de réduction ou d'annulation de mandats donnant lieu à reversement.

(6) Sauf 165, 166 et 16449.

(7) Indiquer le signe algébrique.

II - EXÉCUTION BUDGÉTAIRE	II
Dépenses de fonctionnement - Vue détaillée	D1

Chapitre / Article	Intitulé	Prévisions (a)	Émissions (b)	Annulations (c)	Réalisations nettes (d=b-c)	Solde prévisions / réalisations (a-d)
6042	Achats de prestations de services (autres que terrains à aménager)	0,00	53 437,70	0,00	53 437,70	0,00
60611	Eau et assainissement	0,00	5 091,39	0,00	5 091,39	0,00
60612	Énergie - Électricité	0,00	154 838,85	0,00	154 838,85	0,00
60621	Combustibles	0,00	1 210,71	0,00	1 210,71	0,00
60622	Carburants	0,00	3 692,15	0,00	3 692,15	0,00
60623	Alimentation	0,00	8 520,83	88,56	8 432,27	0,00
60631	Fournitures d'entretien	0,00	4 747,63	0,00	4 747,63	0,00
60632	Fournitures de petit équipement	0,00	10 925,05	110,47	10 814,58	0,00
60633	Fournitures de voirie	0,00	17 006,53	0,00	17 006,53	0,00
60636	Habillement et Vêtements de travail	0,00	2 273,33	0,00	2 273,33	0,00
6064	Fournitures administratives	0,00	1 664,65	0,00	1 664,65	0,00
6065	Livres, disques, cassettes ... (bibliothèques et médiathèques)	0,00	9 596,16	0,00	9 596,16	0,00
6067	Fournitures scolaires	0,00	7 711,65	0,00	7 711,65	0,00
6068	Autres matières et fournitures.	0,00	3 203,55	0,00	3 203,55	0,00
611	Contrats de prestations de services	0,00	17 870,21	0,00	17 870,21	0,00
61351	Matériel roulant	0,00	6 633,89	0,00	6 633,89	0,00
61358	Autres	0,00	13 572,81	276,01	13 296,80	0,00
615221	Bâtiments publics	0,00	3 337,24	0,00	3 337,24	0,00
615231	Voiries	0,00	21 408,00	0,00	21 408,00	0,00
61524	Bois et forêts	0,00	9 043,09	2 142,21	6 900,88	0,00
61551	Matériel roulant	0,00	14 642,45	1 003,06	13 639,39	0,00
61558	Autres biens mobiliers	0,00	1 372,81	0,00	1 372,81	0,00
6156	Maintenance	0,00	20 285,13	0,00	20 285,13	0,00
6161	Multirisques	0,00	23 319,50	0,00	23 319,50	0,00

II - EXÉCUTION BUDGÉTAIRE						II
Dépenses de fonctionnement - Vue détaillée						D1

Chapitre / Article	Intitulé	Prévisions (a)	Émissions (b)	Annulations (c)	Réalisations nettes (d=b-c)	Solde prévisions / réalisations (a-d)
6182	Documentation générale et technique	0,00	715,70	0,00	715,70	0,00
6184	Versements à des organismes de formation	0,00	746,00	0,00	746,00	0,00
6188	Autres frais divers	0,00	2 841,84	0,00	2 841,84	0,00
62268	Autres honoraires, conseils...	0,00	4 358,88	0,00	4 358,88	0,00
6227	Frais d'actes et de contentieux	0,00	476,16	0,00	476,16	0,00
6231	Annonces et insertions	0,00	2 811,88	0,00	2 811,88	0,00
6232	Fêtes et cérémonies	0,00	8 913,41	0,00	8 913,41	0,00
6236	Catalogues et imprimés	0,00	5 372,80	0,00	5 372,80	0,00
6238	Divers	0,00	6 051,52	0,00	6 051,52	0,00
6247	Transports collectifs du personnel	0,00	8 570,25	0,00	8 570,25	0,00
6251	Voyages, déplacements et missions	0,00	479,28	0,00	479,28	0,00
6261	Frais d'affranchissement	0,00	455,03	0,00	455,03	0,00
6262	Frais de télécommunications	0,00	15 571,89	1 406,62	14 165,27	0,00
627	Services bancaires et assimilés.	0,00	43,16	0,00	43,16	0,00
6281	Concours divers (cotisations...)	0,00	1 237,63	0,00	1 237,63	0,00
6282	Frais de gardiennage	0,00	1 653,96	0,00	1 653,96	0,00
6283	Frais de nettoyage des locaux	0,00	74 341,08	0,00	74 341,08	0,00
62876	Au GFP de rattachement	0,00	7 168,00	0,00	7 168,00	0,00
63512	Taxes foncières	0,00	2 262,00	0,00	2 262,00	0,00
63513	Autres impôts locaux	0,00	8,00	0,00	8,00	0,00
6358	Autres droits	0,00	2 499,63	0,00	2 499,63	0,00
6378	Autres impôts, taxes et versements assimilés	0,00	616,35	0,00	616,35	0,00
total chapitre 011	Charges à caractère général	682 436,33	562 599,76	5 026,93	557 572,83	124 863,50
6218	Autre personnel extérieur	0,00	108 335,92	0,00	108 335,92	0,00
6331	Versement mobilité	0,00	6 906,48	0,00	6 906,48	0,00

II - EXÉCUTION BUDGÉTAIRE						II
Dépenses de fonctionnement - Vue détaillée						D1

Chapitre / Article	Intitulé	Prévisions (a)	Émissions (b)	Annulations (c)	Réalisations nettes (d=b-c)	Solde prévisions / réalisations (a-d)
6332	Cotisations versées au F.N.A.L.	0,00	358,23	0,00	358,23	0,00
6333	Participation des employeurs à la formation professionnelle continue	0,00	4 210,38	0,00	4 210,38	0,00
6336	Cotisations au CNFPT et au centre de gestion de la fonction publique territoriale	0,00	10 832,75	0,00	10 832,75	0,00
6338	Autres impôts, taxes et versements assimilés sur rémunérations	0,00	1 150,98	0,00	1 150,98	0,00
64111	Rémunération principale	0,00	344 539,67	42,30	344 497,37	0,00
64112	Supplément familial de traitement et indemnité de résidence	0,00	4 207,33	0,00	4 207,33	0,00
64113	NBI	0,00	1 658,55	0,00	1 658,55	0,00
64118	Autres indemnités.	0,00	92 816,11	0,00	92 816,11	0,00
64131	Rémunérations	0,00	19 712,12	0,00	19 712,12	0,00
64138	Primes et autres indemnités	0,00	450,60	0,00	450,60	0,00
6417	Rémunérations des apprentis	0,00	10 016,43	0,00	10 016,43	0,00
6451	Cotisations à l'U.R.S.S.A.F.	0,00	57 244,34	0,00	57 244,34	0,00
6453	Cotisations aux caisses de retraite	0,00	125 483,24	0,00	125 483,24	0,00
6454	Cotisations aux A.S.S.E.D.I.C	0,00	796,23	0,00	796,23	0,00
6455	Cotisations pour assurance du personnel	0,00	26 102,04	0,00	26 102,04	0,00
6456	Versement au F.N.C du supplément familial	0,00	290,00	0,00	290,00	0,00
6457	Cotisations sociales liées à l'apprentissage	0,00	172,32	0,00	172,32	0,00
6458	Cotisations aux autres organismes sociaux.	0,00	3 110,49	0,00	3 110,49	0,00
6474	Versements aux oeuvres sociales	0,00	3 983,99	0,00	3 983,99	0,00
6475	Médecine du travail, pharmacie	0,00	880,00	0,00	880,00	0,00
6488	Autres	0,00	668,00	0,00	668,00	0,00
total chapitre 012	Charges de personnel et frais assimilés	845 145,00	823 926,20	42,30	823 883,90	21 261,10

II - EXÉCUTION BUDGÉTAIRE						II
Dépenses de fonctionnement - Vue détaillée						D1

Chapitre / Article	Intitulé	Prévisions (a)	Émissions (b)	Annulations (c)	Réalisations nettes (d=b-c)	Solde prévisions / réalisations (a-d)
739218	Autres prélèvements pour reversements de fiscalité entre collectivités locales	0,00	2 144,00	0,00	2 144,00	0,00
7392221	Fonds de péréquation des ressources communales et intercommunales	0,00	7 679,00	0,00	7 679,00	0,00
total chapitre 014	Atténuations de produits	15 000,00	9 823,00	0,00	9 823,00	5 177,00
total chapitre 016	APA	0,00	0,00	0,00	0,00	0,00
total chapitre 017	RSA/Régularisations de RMI	0,00	0,00	0,00	0,00	0,00
65311	Indemnités de fonction	0,00	67 926,72	0,00	67 926,72	0,00
65312	Frais de mission et de déplacement	0,00	1 326,12	0,00	1 326,12	0,00
65313	Cotisations de retraite	0,00	2 880,92	0,00	2 880,92	0,00
65314	Cotisations de sécurité sociale - part patronale	0,00	7 799,78	0,00	7 799,78	0,00
65315	Formation	0,00	684,00	0,00	684,00	0,00
65316	Frais de représentation du maire	0,00	1 386,12	1 326,12	60,00	0,00
653172	Cotisations au fonds de financement de l'allocation de fin de mandat	0,00	50,90	0,00	50,90	0,00
65568	Autres contributions	0,00	15 991,51	0,00	15 991,51	0,00
6561	Organismes de regroupement	0,00	5 218,00	0,00	5 218,00	0,00
65733	Départements	0,00	15 000,00	0,00	15 000,00	0,00
657364	Caisse des écoles	0,00	1 550,00	0,00	1 550,00	0,00
65748	Autres personnes de droit privé	0,00	7 550,00	0,00	7 550,00	0,00
65888	Autres	0,00	1,32	0,00	1,32	0,00
total chapitre 65	Autres charges de gestion courante (sauf 6586)	142 740,00	127 365,39	1 326,12	126 039,27	16 700,73
total chapitre 6586	Frais de fonctionnement des groupes d'élus (1)	0,00	0,00	0,00	0,00	0,00
Total des dépenses de gestion des services		1 685 321,33	1 523 714,35	6 395,35	1 517 319,00	168 002,33
66111	Intérêts réglés à l'échéance	0,00	10 792,56	0,00	10 792,56	0,00
total chapitre 66	Charges financières	10 793,00	10 792,56	0,00	10 792,56	0,44

II - EXÉCUTION BUDGÉTAIRE	II
Dépenses de fonctionnement - Vue détaillée	D1

Chapitre / Article	Intitulé	Prévisions (a)	Émissions (b)	Annulations (c)	Réalisations nettes (d=b-c)	Solde prévisions / réalisations (a-d)
total chapitre 67	Charges spécifiques	200,00	0,00	0,00	0,00	200,00
6817	Dotations aux dépréciations des actifs circulants	0,00	138,58	0,00	138,58	0,00
total chapitre 68	Dotations aux provisions	139,00	138,58	0,00	138,58	0,42
Total des dépenses réelles et mixtes		1 696 453,33	1 534 645,49	6 395,35	1 528 250,14	168 203,19
total chapitre 023	Virement à la section d'investissement	631 980,11	0,00	0,00	0,00	0,00
675	Valeurs comptables des immobilisations cédées	0,00	7 800,99	0,00	7 800,99	0,00
6761	Différences sur réalisations (positives) transférées en investissement	0,00	50 499,01	0,00	50 499,01	0,00
6811	Dotations aux amortissements des immobilisations incorporelles et corporelles	0,00	2 397,11	0,00	2 397,11	0,00
total chapitre 042	Opérations d'ordre de transfert entre sections	60 698,00	60 697,11	0,00	60 697,11	0,89
total chapitre 043	Opérations d'ordre à l'intérieur de la section de fonctionnement	0,00	0,00	0,00	0,00	0,00
Total des dépenses d'ordre de fonctionnement		692 678,11	60 697,11	0,00	60 697,11	631 981,00
Total des dépenses de fonctionnement de l'exercice		2 389 131,44	1 595 342,60	6 395,35	1 588 947,25	800 184,19
002 Résultat de fonctionnement reporté		0,00	0,00	0,00	0,00	0,00
Total des dépenses de la section de fonctionnement		2 389 131,44	1 595 342,60	6 395,35	1 588 947,25	800 184,19

(1) Collectivités de plus de 100 000 habitants

II - EXÉCUTION BUDGÉTAIRE						II
Recettes de fonctionnement - Vue détaillée						D2

Chapitre / Article	Intitulé	Prévisions (a)	Émissions (b)	Annulations (c)	Réalisations nettes (d=b-c)	Solde prévisions / réalisations (a-d)
6419	Remboursements sur rémunérations du personnel	0,00	28 011,69	0,00	28 011,69	0,00
6479	Remboursements sur autres charges sociales	0,00	15 282,20	0,00	15 282,20	0,00
total chapitre 013	Atténuations de charges	21 600,00	43 293,89	0,00	43 293,89	-21 693,89
total chapitre 016	APA	0,00	0,00	0,00	0,00	0,00
total chapitre 017	RSA/Régularisations de RMI	0,00	0,00	0,00	0,00	0,00
7022	Coupes de bois	0,00	49 795,00	0,00	49 795,00	0,00
7023	Menus produits forestiers	0,00	2 200,00	110,00	2 090,00	0,00
70311	Concession dans les cimetières (produit net)	0,00	3 700,00	0,00	3 700,00	0,00
70323	Redevance d'occupation du domaine public	0,00	289,00	0,00	289,00	0,00
7035	Locations de droits de chasse et de pêche	0,00	720,02	0,00	720,02	0,00
7062	Redevances et droits des services à caractère culturel	0,00	866,00	0,00	866,00	0,00
70632	A caractère de loisirs	0,00	12 885,00	0,00	12 885,00	0,00
7067	Redevances et droits des services périscolaires et d'enseignement	0,00	87 858,90	50,00	87 808,90	0,00
70848	aux autres organismes	0,00	15 282,20	15 282,20	0,00	0,00
70876	par le GFP de rattachement	0,00	7 036,51	0,00	7 036,51	0,00
7088	Autres produits d'activités annexes (abonnements et vente d'ouvrages...)	0,00	385,00	0,00	385,00	0,00
total chapitre 70	Produits des services, du domaine et ventes diverses	114 196,00	181 017,63	15 442,20	165 575,43	-51 379,43
73211	Attribution de compensation	0,00	843 592,00	0,00	843 592,00	0,00
73221	FNGIR	0,00	27 526,00	0,00	27 526,00	0,00
732221	Fonds de péréquation des ressources communales et intercommunales	0,00	17 987,00	0,00	17 987,00	0,00
73223	Fonds départemental des DMTO pour les communes de moins de 5 000 habitants	0,00	41 675,87	0,00	41 675,87	0,00
total chapitre 73	Impôts et taxes (sauf 731)	906 118,00	930 780,87	0,00	930 780,87	-24 662,87

II - EXÉCUTION BUDGÉTAIRE						II
Recettes de fonctionnement - Vue détaillée						D2

Chapitre / Article	Intitulé	Prévisions (a)	Émissions (b)	Annulations (c)	Réalisations nettes (d=b-c)	Solde prévisions / réalisations (a-d)
73111	Impôts directs locaux	0,00	340 436,00	0,00	340 436,00	0,00
73132	Taxe sur les pylônes électriques	0,00	93 815,00	0,00	93 815,00	0,00
73141	Accise sur l'électricité	0,00	10 578,87	0,00	10 578,87	0,00
total chapitre 731	Fiscalité locale	444 514,00	444 829,87	0,00	444 829,87	-315,87
741121	Dotation de solidarité rurale (DSR) des communes	0,00	25 888,00	293,00	25 595,00	0,00
742	Dotations aux élus locaux	0,00	293,00	0,00	293,00	0,00
744	FCTVA	0,00	3 555,54	0,00	3 555,54	0,00
7473	Départements	0,00	800,00	0,00	800,00	0,00
747888	Autres	0,00	52 233,70	0,00	52 233,70	0,00
74833	État - Compensation au titre des exonérations de taxes foncières	0,00	228 855,00	0,00	228 855,00	0,00
74836	Attribution du fonds départemental de péréquation de la taxe professionnelle	0,00	4 200,86	0,00	4 200,86	0,00
74888	Autres	0,00	35 788,98	35 788,98	0,00	0,00
total chapitre 74	Dotations et participations	313 569,00	351 615,08	36 081,98	315 533,10	-1 964,10
752	Revenus des immeubles	0,00	10 368,10	0,00	10 368,10	0,00
757351	GFP de rattachement	0,00	1 300,00	0,00	1 300,00	0,00
75888	Autres	0,00	2 531,07	0,00	2 531,07	0,00
total chapitre 75	Autres produits de gestion courante	9 100,00	14 199,17	0,00	14 199,17	-5 099,17
Total des recettes de gestion des services		1 809 097,00	1 965 736,51	51 524,18	1 914 212,33	-105 115,33
total chapitre 76	Produits financiers	0,00	0,00	0,00	0,00	0,00
773	Mandats annulés (sur exercices antérieurs) ou atteints par la déchéance quadriennale	0,00	30 238,34	0,00	30 238,34	0,00
775	Produits des cessions d'immobilisations	0,00	58 300,00	0,00	58 300,00	0,00
total chapitre 77	Produits spécifiques	58 300,00	88 538,34	0,00	88 538,34	-30 238,34
total chapitre 78	Reprises sur provisions	0,00	0,00	0,00	0,00	0,00

II - EXÉCUTION BUDGÉTAIRE	II
Recettes de fonctionnement - Vue détaillée	D2

Chapitre / Article	Intitulé	Prévisions (a)	Émissions (b)	Annulations (c)	Réalisations nettes (d=b-c)	Solde prévisions / réalisations (a-d)
Total des recettes réelles et mixtes		1 867 397,00	2 054 274,85	51 524,18	2 002 750,67	-135 353,67
<i>total chapitre 042</i>	<i>Opérations d'ordre de transfert entre sections</i>	<i>0,00</i>	<i>0,00</i>	<i>0,00</i>	<i>0,00</i>	<i>0,00</i>
<i>total chapitre 043</i>	<i>Opérations d'ordre à l'intérieur de la section de fonctionnement</i>	<i>0,00</i>	<i>0,00</i>	<i>0,00</i>	<i>0,00</i>	<i>0,00</i>
Total des recettes d'ordre de fonctionnement		0,00	0,00	0,00	0,00	0,00
Total des recettes de fonctionnement de l'exercice		1 867 397,00	2 054 274,85	51 524,18	2 002 750,67	-135 353,67
002 Résultat de fonctionnement reporté		521 734,44	0,00	0,00	0,00	0,00
Total des recettes de la section de fonctionnement		2 389 131,44	2 054 274,85	51 524,18	2 002 750,67	386 380,77

III – ÉTATS FINANCIERS	III
Bilan (en euros)	A

ACTIF	Note	Exercice N			Exercice N-1
		BRUT	amortissements, dépréciations	NET	NET
ACTIF IMMOBILISÉ		0,00	0,00	0,00	0,00
IMMOBILISATIONS INCORPORELLES		0,00	0,00	0,00	0,00
Subventions d'investissement versées		11 093,06	11 093,06	0,00	2 397,11
Autres immobilisations incorporelles		172 660,82	1 338,56	171 322,26	140 750,40
Immobilisations incorporelles en cours		0,00	0,00	0,00	0,00
IMMOBILISATIONS CORPORELLES		0,00	0,00	0,00	0,00
Terrains		1 755 508,48	0,00	1 755 508,48	1 710 799,78
Constructions		6 025 694,33	0,00	6 025 694,33	6 006 424,12
Réseaux et installations de voirie		6 561 126,94	0,00	6 561 126,94	6 375 392,93
Réseaux divers		734 917,00	0,00	734 917,00	722 634,70
Installations techniques, agencements et matériel		726 634,58	0,00	726 634,58	692 626,38
Immobilisations mises en concessions ou affermées		0,00	0,00	0,00	0,00
Autres		1 492 528,32	0,00	1 492 528,32	1 434 764,20
Immobilisations corporelles en cours		0,00	0,00	0,00	0,00
DROITS DE RETOUR RELATIFS AUX BIENS MIS A DISPOSITION OU AFFECTÉS		1 322 499,04	0,00	1 322 499,04	1 322 499,04
IMMOBILISATIONS FINANCIÈRES		42 197,12	0,00	42 197,12	42 197,12
TOTAL ACTIF IMMOBILISÉ (I)		18 844 859,69	12 431,62	18 832 428,07	18 450 485,78
ACTIF CIRCULANT		0,00	0,00	0,00	0,00
STOCKS		0,00	0,00	0,00	0,00
CRÉANCES		0,00	0,00	0,00	0,00
Créances sur des entités publiques, des organismes internationaux et la Commission européenne		0,00	0,00	0,00	0,00
Créances sur les redevables et comptes rattachés		63 061,73	409,58	62 652,15	25 791,09
Avances et acomptes versés par la collectivité		0,00	0,00	0,00	0,00
Créances correspondant à des opérations pour compte de tiers		0,00	0,00	0,00	0,00
Créances sur budgets annexes		0,00	0,00	0,00	0,00
Créances sur les autres débiteurs		2 428,51	0,00	2 428,51	11 084,23
CHARGES CONSTATÉES D'AVANCE		0,00	0,00	0,00	0,00

III – ÉTATS FINANCIERS	III
Bilan (en euros)	A

ACTIF	Note	Exercice N			Exercice N-1
		BRUT	amortissements, dépréciations	NET	NET
TOTAL ACTIF CIRCULANT (HORS TRÉSORERIE) (II)		65 490,24	409,58	65 080,66	36 875,32
TRÉSORERIE		0,00	0,00	0,00	0,00
VALEURS MOBILIÈRES DE PLACEMENT		0,00	0,00	0,00	0,00
DISPONIBILITÉS		935 631,61	0,00	935 631,61	751 457,70
AUTRES		0,00	0,00	0,00	0,00
TOTAL TRÉSORERIE (III)		935 631,61	0,00	935 631,61	751 457,70
COMPTES DE REGULARISATION (dont primes de remboursement des obligations) (IV)		7,50	0,00	7,50	7,50
ÉCARTS DE CONVERSION ACTIF (V)		0,00	0,00	0,00	0,00
TOTAL GÉNÉRAL (I + II + III + IV + V)		19 845 989,04	12 841,20	19 833 147,84	19 238 826,30

III – ÉTATS FINANCIERS	III
Bilan (en euros)	A

FONDS PROPRES ET PASSIF	Note	Exercice N	Exercice N-1
FONDS PROPRES		0,00	0,00
APPORTS NON RATTACHÉS A UN ACTIF DÉTERMINÉ		0,00	0,00
Dotations		2 334 565,14	2 334 565,14
Fonds globalisés		2 553 103,36	2 526 945,18
SUBVENTIONS D'INVESTISSEMENT		0,00	0,00
Rattachées à un actif amortissable		0,00	0,00
Rattachées à un actif non amortissable		2 567 090,72	2 407 368,54
NEUTRALISATIONS ET RÉGULARISATIONS		-755 511,80	-806 010,81
RÉSERVES		11 730 651,93	11 530 651,93
REPORT A NOUVEAU		521 734,44	252 528,47
RÉSULTAT DE L'EXERCICE		413 803,42	469 205,97
DROITS DU CONCÉDANT ET DE L'AFFERMANT		0,00	0,00
DROITS DE L'AFFECTANT ET DU REMETTANT		0,00	0,00
TOTAL FONDS PROPRES (I)		19 365 437,21	18 715 254,42
PASSIF		0,00	0,00
PROVISIONS POUR RISQUES ET CHARGES		0,00	0,00
PROVISIONS POUR RISQUES		0,00	0,00
PROVISIONS POUR CHARGES		0,00	0,00
TOTAL PROVISIONS POUR RISQUES ET CHARGES (1)		0,00	0,00
DETTES FINANCIÈRES		0,00	0,00
EMPRUNTS OBLIGATAIRES		0,00	0,00
EMPRUNTS SOUSCRITS AUPRÈS DES ÉTABLISSEMENTS DE CRÉDIT		400 399,97	466 824,89
DETTES FINANCIÈRES ET AUTRES EMPRUNTS		1 024,80	1 024,80
TOTAL DETTES FINANCIÈRES (2)		401 424,77	467 849,69
DETTES NON FINANCIÈRES		0,00	0,00
Dettes fournisseurs et comptes rattachés		53 659,36	50 459,40
Dettes fiscales et sociales		2 181,52	2 499,63
Avances et acomptes reçus		0,00	0,00
Dettes correspondant à des opérations pour compte de tiers		0,00	0,00

III – ÉTATS FINANCIERS	III
Bilan (en euros)	A

FONDS PROPRES ET PASSIF	Note	Exercice N	Exercice N-1
Fonds gérés par la collectivité		0,00	0,00
Dettes sur budgets annexes		0,00	0,00
Autres dettes non financières		10 444,98	2 161,79
PRODUITS CONSTATÉS D'AVANCE		0,00	0,00
TOTAL DETTES NON FINANCIÈRES (3)		66 285,86	55 120,82
TRÉSORERIE		0,00	0,00
AUTRES ÉLÉMENTS DE TRÉSORERIE PASSIVE		0,00	0,00
TOTAL TRÉSORERIE (4)		0,00	0,00
TOTAL PASSIF (II) = (1+2+3+4)		467 710,63	522 970,51
COMPTES DE RÉGULARISATION (III)		0,00	601,37
ÉCARTS DE CONVERSION PASSIF (IV)		0,00	0,00
TOTAL GÉNÉRAL (I+II+III+IV)		19 833 147,84	19 238 826,30

III – ÉTATS FINANCIERS	III
Compte de résultat (en euros)	B

	Note	Exercice N	Exercice N-1	Variation
PRODUITS DE FONCTIONNEMENT		0,00	0,00	0,00
PRODUITS SANS CONTREPARTIE DIRECTE (ou subventions et produits assimilés)		0,00	0,00	0,00
Dotations de l'état		29 443,54	26 415,64	3 027,90
Participations		53 033,70	2 573,39	50 460,31
Compensations, autres attributions et autres participations		233 055,86	282 034,28	-48 978,42
Dons et legs		0,00	0,00	0,00
Impôts et taxes		1 365 787,74	1 356 191,13	9 596,61
PRODUITS AVEC CONTREPARTIE DIRECTE		0,00	0,00	0,00
Ventes de biens ou prestations de services		165 575,43	129 050,96	36 524,47
Produits des cessions d'actifs		58 300,00	0,00	58 300,00
Autres produits de gestion		44 437,51	49 459,49	-5 021,98
Production stockée et immobilisée		0,00	0,00	0,00
AUTRES PRODUITS		0,00	0,00	0,00
Reprises sur amortissement, dépréciations, provisions et transferts de charges		0,00	0,00	0,00
Reprises du financement rattaché à un actif		0,00	0,00	0,00
Neutralisation des amortissements, dépréciations et provisions		0,00	0,00	0,00
Neutralisation des moins-values de cession		0,00	0,00	0,00
TOTAL PRODUITS DE FONCTIONNEMENT (I)		1 949 633,78	1 845 724,89	103 908,89
CHARGES DE FONCTIONNEMENT		0,00	0,00	0,00
Achats et charges externes		660 522,77	648 737,82	11 784,95
Charges de personnel		648 795,27	550 120,46	98 674,81
<i>Dont salaires, traitements et rémunérations diverses</i>		<i>446 014,82</i>	<i>370 279,86</i>	<i>75 734,96</i>
<i>Dont charges sociales</i>		<i>202 780,45</i>	<i>179 840,60</i>	<i>22 939,85</i>
Indemnités des élus (et membres du CESR)		80 728,44	80 375,60	352,84
Autres charges de fonctionnement (dont pertes sur créances irrécouvrables)		1,32	1,69	-0,37
Impôts et taxes		28 844,80	30 147,15	-1 302,35
Dotations aux amortissements, dépréciations, provisions		2 535,69	2 397,06	138,63
Valeurs nettes comptables des éléments d'actifs cédés		7 800,99	0,00	7 800,99
Neutralisation des dépréciations et provisions		0,00	0,00	0,00

III – ÉTATS FINANCIERS	III
Compte de résultat (en euros)	B

	Note	Exercice N	Exercice N-1	Variation
Neutralisation des plus-values de cession		50 499,01	0,00	50 499,01
TOTAL CHARGES DE FONCTIONNEMENT (II)		1 479 728,29	1 311 779,78	167 948,51
CHARGES D'INTERVENTION		0,00	0,00	0,00
Dispositifs d'intervention pour compte propre		29 318,00	34 385,15	-5 067,15
<i>Dont ménages</i>		0,00	0,00	0,00
<i>Dont personnes morales de droit privé</i>		7 550,00	6 050,00	1 500,00
<i>Dont collectivités territoriales</i>		15 000,00	15 000,00	0,00
<i>Dont autres organismes publics</i>		6 768,00	13 335,15	-6 567,15
<i>Dont établissements d'enseignement</i>		0,00	0,00	0,00
Charges résultant de la mise en jeu de la garantie de la collectivité		0,00	0,00	0,00
Autres charges		15 991,51	16 695,60	-704,09
TOTAL CHARGES D'INTERVENTION (III)		45 309,51	51 080,75	-5 771,24
PRODUITS (ou CHARGES) NETS DE L'ACTIVITE (IV = I - II - III)		424 595,98	482 864,36	-58 268,38
PRODUITS FINANCIERS		0,00	0,00	0,00
Produits des participations et des prêts		0,00	0,00	0,00
Produits des valeurs mobilières de placement		0,00	0,00	0,00
Produits nets sur cessions de valeurs mobilières de placement		0,00	0,00	0,00
Autres produits financiers		0,00	0,00	0,00
Reprises sur amortissements, dépréciations, provisions financières et transferts de charges		0,00	0,00	0,00
TOTAL PRODUITS FINANCIERS (V)		0,00	0,00	0,00
CHARGES FINANCIERES		0,00	0,00	0,00
Charges d'intérêts		10 792,56	13 658,39	-2 865,83
Charges nettes sur cessions de valeurs mobilières de placement		0,00	0,00	0,00
Autres charges financières		0,00	0,00	0,00
Dotations aux amortissements, aux dépréciations et aux provisions financières		0,00	0,00	0,00
TOTAL CHARGES FINANCIERES (VI)		10 792,56	13 658,39	-2 865,83
PRODUITS (ou CHARGES) FINANCIERS NETS (VII = V - VI)		-10 792,56	-13 658,39	2 865,83
RESULTAT DE L'EXERCICE (VIII = IV + VII)		413 803,42	469 205,97	-55 402,55

III – ÉTATS FINANCIERS	III
Compte de résultat (en euros)	B

III – ÉTATS FINANCIERS	III
Annexe	C

L'annexe est une pièce jointe au compte financier unique pour les collectivités ayant recours à la certification des comptes.

Pour les autres collectivités, cet état est SANS OBJET.

III – ÉTATS FINANCIERS	III
Balance des comptes	D

Numéro de compte	Libellé du compte	Balance d'entrée		Opérations non budgétaires		Opérations budgétaires		Total		Soldes	
		Débit	Crédit	Débit	Crédit	Débit	Crédit	Débit	Crédit	Débit	Crédit
1021	Dotations	0,00	2 163 186,56	0,00	0,00	0,00	0,00	0,00	2 163 186,56	0,00	2 163 186,56
10222	F.C.T.V.A.	0,00	2 200 067,84	0,00	0,00	0,00	16 659,08	0,00	2 216 726,92	0,00	2 216 726,92
10226	Taxe d'aménagement	0,00	241 189,19	0,00	0,00	0,00	9 499,10	0,00	250 688,29	0,00	250 688,29
10228	Autres fonds d'investissement	0,00	85 688,15	0,00	0,00	0,00	0,00	0,00	85 688,15	0,00	85 688,15
	Sous Total compte 1022	0,00	2 526 945,18	0,00	0,00	0,00	26 158,18	0,00	2 553 103,36	0,00	2 553 103,36
10251	Dons et legs en capital	0,00	171 378,58	0,00	0,00	0,00	0,00	0,00	171 378,58	0,00	171 378,58
	Sous Total compte 1025	0,00	171 378,58	0,00	0,00	0,00	0,00	0,00	171 378,58	0,00	171 378,58
	Sous Total compte 102	0,00	4 861 510,32	0,00	0,00	0,00	26 158,18	0,00	4 887 668,50	0,00	4 887 668,50
1068	Excédents de fonctionnement capitalisés	0,00	11 530 651,93	0,00	0,00	0,00	200 000,00	0,00	11 730 651,93	0,00	11 730 651,93
	Sous Total compte 106	0,00	11 530 651,93	0,00	0,00	0,00	200 000,00	0,00	11 730 651,93	0,00	11 730 651,93
	Sous Total compte 10	0,00	16 392 162,25	0,00	0,00	0,00	226 158,18	0,00	16 618 320,43	0,00	16 618 320,43
110	Report à nouveau (solde créditeur)	0,00	252 528,47	200 000,00	469 205,97	0,00	0,00	200 000,00	721 734,44	0,00	521 734,44
	Sous Total compte 11	0,00	252 528,47	200 000,00	469 205,97	0,00	0,00	200 000,00	721 734,44	0,00	521 734,44
12	RÉSULTAT DE L'EXERCICE (Excédentaire ou	0,00	469 205,97	469 205,97	0,00	0,00	0,00	469 205,97	469 205,97	0,00	0,00
	Sous Total compte 12	0,00	469 205,97	469 205,97	0,00	0,00	0,00	469 205,97	469 205,97	0,00	0,00
1321	État et établissements nationaux	0,00	284 438,09	0,00	0,00	0,00	300,00	0,00	284 738,09	0,00	284 738,09
1322	Régions	0,00	37 218,90	0,00	0,00	0,00	0,00	0,00	37 218,90	0,00	37 218,90
1323	Départements	0,00	524 021,58	0,00	0,00	0,00	14 000,00	0,00	538 021,58	0,00	538 021,58
13251	GFP de rattachement	0,00	192 221,86	0,00	0,00	0,00	62 011,25	0,00	254 233,11	0,00	254 233,11
13258	Autres groupements	0,00	102 653,22	0,00	0,00	0,00	0,00	0,00	102 653,22	0,00	102 653,22
	Sous Total compte 1325	0,00	294 875,08	0,00	0,00	0,00	62 011,25	0,00	356 886,33	0,00	356 886,33
1326	Autres établissements publics locaux	0,00	5 777,86	0,00	0,00	0,00	0,00	0,00	5 777,86	0,00	5 777,86

III – ÉTATS FINANCIERS	III
Balance des comptes	D

Numéro de compte	Libellé du compte	Balance d'entrée		Opérations non budgétaires		Opérations budgétaires		Total		Soldes	
		Débit	Crédit	Débit	Crédit	Débit	Crédit	Débit	Crédit	Débit	Crédit
13272	FEDER	0,00	342 423,52	0,00	0,00	0,00	0,00	0,00	342 423,52	0,00	342 423,52
	Sous Total compte 1327	0,00	342 423,52	0,00	0,00	0,00	0,00	0,00	342 423,52	0,00	342 423,52
1328	Autres	0,00	514 253,52	0,00	0,00	0,00	13 593,41	0,00	527 846,93	0,00	527 846,93
	Sous Total compte 132	0,00	2 003 008,55	0,00	0,00	0,00	89 904,66	0,00	2 092 913,21	0,00	2 092 913,21
1345	Amendes de radars automatiques et amende	0,00	26 311,08	0,00	0,00	0,00	0,00	0,00	26 311,08	0,00	26 311,08
13461	Dotation d'équipement des territoires ru	0,00	253 678,53	0,00	0,00	0,00	69 817,52	0,00	323 496,05	0,00	323 496,05
13462	Dotation de soutien à l'investissement I	0,00	26 675,93	0,00	0,00	0,00	0,00	0,00	26 675,93	0,00	26 675,93
	Sous Total compte 1346	0,00	280 354,46	0,00	0,00	0,00	69 817,52	0,00	350 171,98	0,00	350 171,98
1348	Autres	0,00	1 973,85	0,00	0,00	0,00	0,00	0,00	1 973,85	0,00	1 973,85
	Sous Total compte 134	0,00	308 639,39	0,00	0,00	0,00	69 817,52	0,00	378 456,91	0,00	378 456,91
1381	État et établissements nationaux	0,00	95 720,60	0,00	0,00	0,00	0,00	0,00	95 720,60	0,00	95 720,60
	Sous Total compte 138	0,00	95 720,60	0,00	0,00	0,00	0,00	0,00	95 720,60	0,00	95 720,60
	Sous Total compte 13	0,00	2 407 368,54	0,00	0,00	0,00	159 722,18	0,00	2 567 090,72	0,00	2 567 090,72
1641	Emprunts en euros	0,00	466 824,89	0,00	0,00	66 424,92	0,00	66 424,92	466 824,89	0,00	400 399,97
	Sous Total compte 164	0,00	466 824,89	0,00	0,00	66 424,92	0,00	66 424,92	466 824,89	0,00	400 399,97
165	Dépôts et cautionnements reçus	0,00	1 024,80	0,00	0,00	0,00	0,00	0,00	1 024,80	0,00	1 024,80
	Sous Total compte 16	0,00	467 849,69	0,00	0,00	66 424,92	0,00	66 424,92	467 849,69	0,00	401 424,77
192	Plus ou moins-values sur cessions d'immo	749 435,75	0,00	0,00	0,00	0,00	50 499,01	749 435,75	50 499,01	698 936,74	0,00
193	Autres neutralisations et régularisation	56 575,06	0,00	0,00	0,00	0,00	0,00	56 575,06	0,00	56 575,06	0,00
	Sous Total compte 19	806 010,81	0,00	0,00	0,00	0,00	50 499,01	806 010,81	50 499,01	755 511,80	0,00
	Total classe 1	806 010,81	19 989 114,92	669 205,97	469 205,97	66 424,92	436 379,37	1 541 641,70	20 894 700,26	755 511,80	20 108 570,36

III – ÉTATS FINANCIERS	III
Balance des comptes	D

Numéro de compte	Libellé du compte	Balance d'entrée		Opérations non budgétaires		Opérations budgétaires		Total		Soldes	
		Débit	Crédit	Débit	Crédit	Débit	Crédit	Débit	Crédit	Débit	Crédit
202	Frais d'études, d'élaboration, de modifi	54 358,64	0,00	0,00	0,00	3 007,86	0,00	57 366,50	0,00	57 366,50	0,00
2031	Frais d'études	46 755,00	0,00	1 036,80	1 036,80	12 960,00	0,00	60 751,80	1 036,80	59 715,00	0,00
	Sous Total compte 203	46 755,00	0,00	1 036,80	1 036,80	12 960,00	0,00	60 751,80	1 036,80	59 715,00	0,00
204181	Biens mobiliers, matériel et études	35 955,95	0,00	0,00	35 955,95	0,00	0,00	35 955,95	35 955,95	0,00	0,00
	Sous Total compte 20418	35 955,95	0,00	0,00	35 955,95	0,00	0,00	35 955,95	35 955,95	0,00	0,00
	Sous Total compte 2041	35 955,95	0,00	0,00	35 955,95	0,00	0,00	35 955,95	35 955,95	0,00	0,00
20422	Bâtiments et installations	18 773,87	0,00	13 526,43	21 207,24	0,00	0,00	32 300,30	21 207,24	11 093,06	0,00
	Sous Total compte 2042	18 773,87	0,00	13 526,43	21 207,24	0,00	0,00	32 300,30	21 207,24	11 093,06	0,00
	Sous Total compte 204	54 729,82	0,00	13 526,43	57 163,19	0,00	0,00	68 256,25	57 163,19	11 093,06	0,00
2051	Concessions et droits similaires	26 889,16	0,00	0,00	0,00	14 604,00	0,00	41 493,16	0,00	41 493,16	0,00
	Sous Total compte 205	26 889,16	0,00	0,00	0,00	14 604,00	0,00	41 493,16	0,00	41 493,16	0,00
2088	Autres immobilisations incorporelles	14 086,16	0,00	0,00	0,00	0,00	0,00	14 086,16	0,00	14 086,16	0,00
	Sous Total compte 208	14 086,16	0,00	0,00	0,00	0,00	0,00	14 086,16	0,00	14 086,16	0,00
	Sous Total compte 20	196 818,78	0,00	14 563,23	58 199,99	30 571,86	0,00	241 953,87	58 199,99	183 753,88	0,00
2111	Terrains nus	181 274,77	0,00	0,00	0,00	5 329,00	0,00	186 603,77	0,00	186 603,77	0,00
2112	Terrains de voirie	55 595,37	0,00	0,00	0,00	3 120,00	0,00	58 715,37	0,00	58 715,37	0,00
2113	Terrains aménagés autres que voirie	172 500,83	0,00	0,00	0,00	0,00	0,00	172 500,83	0,00	172 500,83	0,00
2115	Terrains bâtis	26 064,85	0,00	0,00	0,00	0,00	0,00	26 064,85	0,00	26 064,85	0,00
2116	Cimetière	97 456,91	0,00	0,00	0,00	3 215,00	3 215,00	100 671,91	3 215,00	97 456,91	0,00
2117	Bois et forêts	422 303,10	0,00	0,00	0,00	26 759,70	0,00	449 062,80	0,00	449 062,80	0,00
2118	Autres terrains	310 573,38	0,00	0,00	0,00	0,00	0,00	310 573,38	0,00	310 573,38	0,00
	Sous Total compte 211	1 265 769,21	0,00	0,00	0,00	38 423,70	3 215,00	1 304 192,91	3 215,00	1 300 977,91	0,00

III – ÉTATS FINANCIERS	III
Balance des comptes	D

Numéro de compte	Libellé du compte	Balance d'entrée		Opérations non budgétaires		Opérations budgétaires		Total		Soldes	
		Débit	Crédit	Débit	Crédit	Débit	Crédit	Débit	Crédit	Débit	Crédit
2121	Plantations d'arbres et d'arbustes	106 110,70	0,00	0,00	0,00	0,00	0,00	106 110,70	0,00	106 110,70	0,00
2128	Autres agencements et aménagements	338 919,87	0,00	0,00	0,00	9 500,00	0,00	348 419,87	0,00	348 419,87	0,00
	Sous Total compte 212	445 030,57	0,00	0,00	0,00	9 500,00	0,00	454 530,57	0,00	454 530,57	0,00
21311	Bâtiments administratifs	440 361,74	0,00	0,00	0,00	8 782,81	0,00	449 144,55	0,00	449 144,55	0,00
21312	Bâtiments scolaires	1 470 748,59	0,00	0,00	0,00	0,00	0,00	1 470 748,59	0,00	1 470 748,59	0,00
21314	Bâtiments culturels et sportifs	2 849 668,51	0,00	0,00	0,00	0,00	7 800,99	2 849 668,51	7 800,99	2 841 867,52	0,00
21316	Équipements du cimetière	29 311,83	0,00	0,00	0,00	4 840,00	0,00	34 151,83	0,00	34 151,83	0,00
21318	Autres bâtiments publics	876 934,32	0,00	0,00	0,00	0,00	0,00	876 934,32	0,00	876 934,32	0,00
	Sous Total compte 2131	5 667 024,99	0,00	0,00	0,00	13 622,81	7 800,99	5 680 647,80	7 800,99	5 672 846,81	0,00
21351	Bâtiments publics	55 129,46	0,00	0,00	0,00	4 827,59	0,00	59 957,05	0,00	59 957,05	0,00
	Sous Total compte 2135	55 129,46	0,00	0,00	0,00	4 827,59	0,00	59 957,05	0,00	59 957,05	0,00
2138	Autres constructions	284 269,67	0,00	0,00	0,00	8 620,80	0,00	292 890,47	0,00	292 890,47	0,00
	Sous Total compte 213	6 006 424,12	0,00	0,00	0,00	27 071,20	7 800,99	6 033 495,32	7 800,99	6 025 694,33	0,00
2151	Réseaux de voirie	6 340 372,51	0,00	0,00	0,00	185 734,01	0,00	6 526 106,52	0,00	6 526 106,52	0,00
2152	Installations de voirie	35 020,42	0,00	0,00	0,00	0,00	0,00	35 020,42	0,00	35 020,42	0,00
21533	Réseaux câblés	765,44	0,00	0,00	0,00	0,00	0,00	765,44	0,00	765,44	0,00
21534	Réseaux d'électrification	214 052,84	0,00	0,00	0,00	0,00	0,00	214 052,84	0,00	214 052,84	0,00
21538	Autres réseaux	507 816,42	0,00	0,00	0,00	15 716,70	3 434,40	523 533,12	3 434,40	520 098,72	0,00
	Sous Total compte 2153	722 634,70	0,00	0,00	0,00	15 716,70	3 434,40	738 351,40	3 434,40	734 917,00	0,00
21568	Autre matériel et outillage d'incendie e	7 724,92	0,00	0,00	0,00	0,00	0,00	7 724,92	0,00	7 724,92	0,00
	Sous Total compte 2156	7 724,92	0,00	0,00	0,00	0,00	0,00	7 724,92	0,00	7 724,92	0,00
215731	Matériel roulant	291 852,59	0,00	0,00	0,00	0,00	0,00	291 852,59	0,00	291 852,59	0,00

III – ÉTATS FINANCIERS	III
Balance des comptes	D

Numéro de compte	Libellé du compte	Balance d'entrée		Opérations non budgétaires		Opérations budgétaires		Total		Soldes	
		Débit	Crédit	Débit	Crédit	Débit	Crédit	Débit	Crédit	Débit	Crédit
215738	Autre matériel et outillage de voirie	274 773,37	0,00	0,00	0,00	0,00	0,00	274 773,37	0,00	274 773,37	0,00
	Sous Total compte 21573	566 625,96	0,00	0,00	0,00	0,00	0,00	566 625,96	0,00	566 625,96	0,00
21578	Autre matériel technique	3 325,57	0,00	0,00	0,00	5 706,45	0,00	9 032,02	0,00	9 032,02	0,00
	Sous Total compte 2157	569 951,53	0,00	0,00	0,00	5 706,45	0,00	575 657,98	0,00	575 657,98	0,00
2158	Autres installations, matériel et outill	114 949,93	0,00	0,00	0,00	28 301,75	0,00	143 251,68	0,00	143 251,68	0,00
	Sous Total compte 215	7 790 654,01	0,00	0,00	0,00	235 458,91	3 434,40	8 026 112,92	3 434,40	8 022 678,52	0,00
21611	Biens sous-jacents	291 517,30	0,00	0,00	0,00	0,00	0,00	291 517,30	0,00	291 517,30	0,00
21612	Dépenses ultérieures immobilisées	57 326,08	0,00	0,00	0,00	45 259,07	0,00	102 585,15	0,00	102 585,15	0,00
	Sous Total compte 2161	348 843,38	0,00	0,00	0,00	45 259,07	0,00	394 102,45	0,00	394 102,45	0,00
21621	Biens sous-jacents	170 720,65	0,00	0,00	0,00	0,00	0,00	170 720,65	0,00	170 720,65	0,00
	Sous Total compte 2162	170 720,65	0,00	0,00	0,00	0,00	0,00	170 720,65	0,00	170 720,65	0,00
	Sous Total compte 216	519 564,03	0,00	0,00	0,00	45 259,07	0,00	564 823,10	0,00	564 823,10	0,00
21828	Autres matériels de transport	30 861,43	0,00	0,00	0,00	0,00	0,00	30 861,43	0,00	30 861,43	0,00
	Sous Total compte 2182	30 861,43	0,00	0,00	0,00	0,00	0,00	30 861,43	0,00	30 861,43	0,00
21831	Matériel informatique scolaire	20 641,67	0,00	0,00	0,00	0,00	0,00	20 641,67	0,00	20 641,67	0,00
21838	Autre matériel informatique	165 822,75	0,00	0,00	0,00	344,89	0,00	166 167,64	0,00	166 167,64	0,00
	Sous Total compte 2183	186 464,42	0,00	0,00	0,00	344,89	0,00	186 809,31	0,00	186 809,31	0,00
21841	Matériel de bureau et mobilier scolaires	30 013,82	0,00	0,00	0,00	0,00	0,00	30 013,82	0,00	30 013,82	0,00
21848	Autres matériels de bureau et mobiliers	221 969,30	0,00	0,00	0,00	6 548,08	0,00	228 517,38	0,00	228 517,38	0,00
	Sous Total compte 2184	251 983,12	0,00	0,00	0,00	6 548,08	0,00	258 531,20	0,00	258 531,20	0,00
2185	Matériel de téléphonie	974,28	0,00	0,00	0,00	339,98	0,00	1 314,26	0,00	1 314,26	0,00
2188	Autres	444 916,92	0,00	0,00	0,00	5 612,08	339,98	450 529,00	339,98	450 189,02	0,00

III – ÉTATS FINANCIERS	III
Balance des comptes	D

Numéro de compte	Libellé du compte	Balance d'entrée		Opérations non budgétaires		Opérations budgétaires		Total		Soldes	
		Débit	Crédit	Débit	Crédit	Débit	Crédit	Débit	Crédit	Débit	Crédit
	Sous Total compte 218	915 200,17	0,00	0,00	0,00	12 845,03	339,98	928 045,20	339,98	927 705,22	0,00
	Sous Total compte 21	16 942 642,11	0,00	0,00	0,00	368 557,91	14 790,37	17 311 200,02	14 790,37	17 296 409,65	0,00
2423	d'établissements publics de coopération	1 322 499,04	0,00	0,00	0,00	0,00	0,00	1 322 499,04	0,00	1 322 499,04	0,00
	Sous Total compte 242	1 322 499,04	0,00	0,00	0,00	0,00	0,00	1 322 499,04	0,00	1 322 499,04	0,00
	Sous Total compte 24	1 322 499,04	0,00	0,00	0,00	0,00	0,00	1 322 499,04	0,00	1 322 499,04	0,00
266	Autres formes de participation	42 197,12	0,00	0,00	0,00	0,00	0,00	42 197,12	0,00	42 197,12	0,00
	Sous Total compte 26	42 197,12	0,00	0,00	0,00	0,00	0,00	42 197,12	0,00	42 197,12	0,00
2802	Frais d'études, d'élaboration, de modifi	0,00	1 338,56	0,00	0,00	0,00	0,00	0,00	1 338,56	0,00	1 338,56
2804181	Biens mobiliers, matériel et études	0,00	33 558,84	35 955,95	0,00	0,00	2 397,11	35 955,95	35 955,95	0,00	0,00
	Sous Total compte 280418	0,00	33 558,84	35 955,95	0,00	0,00	2 397,11	35 955,95	35 955,95	0,00	0,00
	Sous Total compte 28041	0,00	33 558,84	35 955,95	0,00	0,00	2 397,11	35 955,95	35 955,95	0,00	0,00
280422	Bâtiments et installations	0,00	18 773,87	14 995,62	7 314,81	0,00	0,00	14 995,62	26 088,68	0,00	11 093,06
	Sous Total compte 28042	0,00	18 773,87	14 995,62	7 314,81	0,00	0,00	14 995,62	26 088,68	0,00	11 093,06
	Sous Total compte 2804	0,00	52 332,71	50 951,57	7 314,81	0,00	2 397,11	50 951,57	62 044,63	0,00	11 093,06
	Sous Total compte 280	0,00	53 671,27	50 951,57	7 314,81	0,00	2 397,11	50 951,57	63 383,19	0,00	12 431,62
	Sous Total compte 28	0,00	53 671,27	50 951,57	7 314,81	0,00	2 397,11	50 951,57	63 383,19	0,00	12 431,62
	Total classe 2	18 504 157,05	53 671,27	65 514,80	65 514,80	399 129,77	17 187,48	18 968 801,62	136 373,55	18 844 859,69	12 431,62
4011	Fournisseurs	0,00	46 016,14	577 878,72	585 521,94	0,00	0,00	577 878,72	631 538,08	0,00	53 659,36
	Sous Total compte 401	0,00	46 016,14	577 878,72	585 521,94	0,00	0,00	577 878,72	631 538,08	0,00	53 659,36
4041	Fournisseurs d'immobilisations	0,00	0,00	399 129,77	399 129,77	0,00	0,00	399 129,77	399 129,77	0,00	0,00
40471	Fournisseurs d'immobilisations - Retenue	0,00	4 443,26	4 443,26	0,00	0,00	0,00	4 443,26	4 443,26	0,00	0,00
	Sous Total compte 4047	0,00	4 443,26	4 443,26	0,00	0,00	0,00	4 443,26	4 443,26	0,00	0,00

III – ÉTATS FINANCIERS	III
Balance des comptes	D

Numéro de compte	Libellé du compte	Balance d'entrée		Opérations non budgétaires		Opérations budgétaires		Total		Soldes	
		Débit	Crédit	Débit	Crédit	Débit	Crédit	Débit	Crédit	Débit	Crédit
	Sous Total compte 404	0,00	4 443,26	403 573,03	399 129,77	0,00	0,00	403 573,03	403 573,03	0,00	0,00
	Sous Total compte 40	0,00	50 459,40	981 451,75	984 651,71	0,00	0,00	981 451,75	1 035 111,11	0,00	53 659,36
411	Redevables	17 735,59	0,00	95 883,90	95 821,30	0,00	0,00	113 619,49	95 821,30	17 798,19	0,00
414	Locataires-acquéreurs et locataires	1 731,55	0,00	6 298,12	6 407,49	0,00	0,00	8 029,67	6 407,49	1 622,18	0,00
415	Traites de coupe de bois (régime foresti	0,00	0,00	49 795,00	14 330,53	0,00	0,00	49 795,00	14 330,53	35 464,47	0,00
4161	Créances douteuses	6 594,95	0,00	4 339,00	2 757,06	0,00	0,00	10 933,95	2 757,06	8 176,89	0,00
	Sous Total compte 416	6 594,95	0,00	4 339,00	2 757,06	0,00	0,00	10 933,95	2 757,06	8 176,89	0,00
	Sous Total compte 41	26 062,09	0,00	156 316,02	119 316,38	0,00	0,00	182 378,11	119 316,38	63 061,73	0,00
421	Personnel - Rémunérations dues	0,00	0,00	374 820,90	374 820,90	0,00	0,00	374 820,90	374 820,90	0,00	0,00
	Sous Total compte 42	0,00	0,00	374 820,90	374 820,90	0,00	0,00	374 820,90	374 820,90	0,00	0,00
431	Sécurité sociale	0,00	0,00	176 507,25	176 507,25	0,00	0,00	176 507,25	176 507,25	0,00	0,00
437	Autres organismes sociaux	0,00	0,00	147 602,24	149 426,76	0,00	0,00	147 602,24	149 426,76	0,00	1 824,52
	Sous Total compte 43	0,00	0,00	324 109,49	325 934,01	0,00	0,00	324 109,49	325 934,01	0,00	1 824,52
4411	Subventions à recevoir - Amiable	0,00	0,00	300,00	300,00	0,00	0,00	300,00	300,00	0,00	0,00
	Sous Total compte 441	0,00	0,00	300,00	300,00	0,00	0,00	300,00	300,00	0,00	0,00
4421	Prélèvement à la source - Impôt sur le r	0,00	0,00	4 098,65	4 098,65	0,00	0,00	4 098,65	4 098,65	0,00	0,00
	Sous Total compte 442	0,00	0,00	4 098,65	4 098,65	0,00	0,00	4 098,65	4 098,65	0,00	0,00
44311	Dépenses	0,00	0,00	2 611,50	2 611,50	0,00	0,00	2 611,50	2 611,50	0,00	0,00
	Sous Total compte 4431	0,00	0,00	2 611,50	2 611,50	0,00	0,00	2 611,50	2 611,50	0,00	0,00
44321	Dépenses	0,00	0,00	357,00	10 561,96	0,00	0,00	357,00	10 561,96	0,00	10 204,96
	Sous Total compte 4432	0,00	0,00	357,00	10 561,96	0,00	0,00	357,00	10 561,96	0,00	10 204,96
44331	Dépenses	0,00	0,00	15 000,00	15 000,00	0,00	0,00	15 000,00	15 000,00	0,00	0,00

III – ÉTATS FINANCIERS	III
Balance des comptes	D

Numéro de compte	Libellé du compte	Balance d'entrée		Opérations non budgétaires		Opérations budgétaires		Total		Soldes	
		Débit	Crédit	Débit	Crédit	Débit	Crédit	Débit	Crédit	Débit	Crédit
	Sous Total compte 4433	0,00	0,00	15 000,00	15 000,00	0,00	0,00	15 000,00	15 000,00	0,00	0,00
44341	Dépenses	0,00	0,00	22 551,86	22 551,86	0,00	0,00	22 551,86	22 551,86	0,00	0,00
	Sous Total compte 4434	0,00	0,00	22 551,86	22 551,86	0,00	0,00	22 551,86	22 551,86	0,00	0,00
44351	Dépenses	0,00	0,00	35 332,57	35 332,57	0,00	0,00	35 332,57	35 332,57	0,00	0,00
	Sous Total compte 4435	0,00	0,00	35 332,57	35 332,57	0,00	0,00	35 332,57	35 332,57	0,00	0,00
44361	Dépenses	0,00	0,00	1 550,00	1 550,00	0,00	0,00	1 550,00	1 550,00	0,00	0,00
	Sous Total compte 4436	0,00	0,00	1 550,00	1 550,00	0,00	0,00	1 550,00	1 550,00	0,00	0,00
44371	Dépenses	0,00	0,00	8 140,84	8 140,84	0,00	0,00	8 140,84	8 140,84	0,00	0,00
	Sous Total compte 4437	0,00	0,00	8 140,84	8 140,84	0,00	0,00	8 140,84	8 140,84	0,00	0,00
44381	Dépenses	0,00	50,90	43 054,99	43 004,09	0,00	0,00	43 054,99	43 054,99	0,00	0,00
	Sous Total compte 4438	0,00	50,90	43 054,99	43 004,09	0,00	0,00	43 054,99	43 054,99	0,00	0,00
	Sous Total compte 443	0,00	50,90	128 598,76	138 752,82	0,00	0,00	128 598,76	138 803,72	0,00	10 204,96
447	Autres impôts, taxes et versements assim	0,00	2 499,63	28 371,90	26 229,27	0,00	0,00	28 371,90	28 728,90	0,00	357,00
	Sous Total compte 44	0,00	2 550,53	161 369,31	169 380,74	0,00	0,00	161 369,31	171 931,27	0,00	10 561,96
4621	Créances sur cessions d'immobilisations	0,00	0,00	58 300,00	58 300,00	0,00	0,00	58 300,00	58 300,00	0,00	0,00
	Sous Total compte 462	0,00	0,00	58 300,00	58 300,00	0,00	0,00	58 300,00	58 300,00	0,00	0,00
466	Excédents de versement	0,00	3,85	1 646,72	1 642,89	0,00	0,00	1 646,72	1 646,74	0,00	0,02
46711	Autres comptes créditeurs	0,00	2 107,04	172 985,74	171 118,70	0,00	0,00	172 985,74	173 225,74	0,00	240,00
	Sous Total compte 4671	0,00	2 107,04	172 985,74	171 118,70	0,00	0,00	172 985,74	173 225,74	0,00	240,00
46721	Débiteurs divers - Amiable	11 084,23	0,00	58 076,75	66 732,47	0,00	0,00	69 160,98	66 732,47	2 428,51	0,00
46726	Débiteurs divers - Contentieux	0,00	0,00	10 784,38	10 784,38	0,00	0,00	10 784,38	10 784,38	0,00	0,00
	Sous Total compte 4672	11 084,23	0,00	68 861,13	77 516,85	0,00	0,00	79 945,36	77 516,85	2 428,51	0,00

III – ÉTATS FINANCIERS	III
Balance des comptes	D

Numéro de compte	Libellé du compte	Balance d'entrée		Opérations non budgétaires		Opérations budgétaires		Total		Soldes	
		Débit	Crédit	Débit	Crédit	Débit	Crédit	Débit	Crédit	Débit	Crédit
	Sous Total compte 467	11 084,23	2 107,04	241 846,87	248 635,55	0,00	0,00	252 931,10	250 742,59	2 188,51	0,00
	Sous Total compte 46	11 084,23	2 110,89	301 793,59	308 578,44	0,00	0,00	312 877,82	310 689,33	2 188,49	0,00
4711	Versements des régisseurs	0,00	0,00	16 328,00	16 328,00	0,00	0,00	16 328,00	16 328,00	0,00	0,00
4712	Virements réimputés	0,00	0,00	4 749,44	4 749,44	0,00	0,00	4 749,44	4 749,44	0,00	0,00
47131	Versements sur contributions directes	0,00	0,00	424 785,00	424 785,00	0,00	0,00	424 785,00	424 785,00	0,00	0,00
47132	Versements sur dotation globale de fonct	0,00	0,00	43 875,00	43 875,00	0,00	0,00	43 875,00	43 875,00	0,00	0,00
47134	Subventions	0,00	0,00	63 311,25	63 311,25	0,00	0,00	63 311,25	63 311,25	0,00	0,00
47138	Autres	0,00	300,00	1 523 535,35	1 523 235,35	0,00	0,00	1 523 535,35	1 523 535,35	0,00	0,00
	Sous Total compte 4713	0,00	300,00	2 055 506,60	2 055 206,60	0,00	0,00	2 055 506,60	2 055 506,60	0,00	0,00
471411	Excédent à réimputer - Personnes physiques	0,00	301,37	1 277,03	975,66	0,00	0,00	1 277,03	1 277,03	0,00	0,00
471412	Excédent à réimputer - Personnes morales	0,00	0,00	62 172,56	62 172,56	0,00	0,00	62 172,56	62 172,56	0,00	0,00
	Sous Total compte 47141	0,00	301,37	63 449,59	63 148,22	0,00	0,00	63 449,59	63 449,59	0,00	0,00
47143	Flux d'encaissements à réimputer	0,00	0,00	3 373,45	3 373,45	0,00	0,00	3 373,45	3 373,45	0,00	0,00
	Sous Total compte 4714	0,00	301,37	66 823,04	66 521,67	0,00	0,00	66 823,04	66 823,04	0,00	0,00
47171	Recettes relevé BDF - hors Héra	0,00	0,00	3 729,18	3 729,18	0,00	0,00	3 729,18	3 729,18	0,00	0,00
	Sous Total compte 4717	0,00	0,00	3 729,18	3 729,18	0,00	0,00	3 729,18	3 729,18	0,00	0,00
4718	Autres recettes à régulariser	0,00	0,00	3 791,58	3 791,58	0,00	0,00	3 791,58	3 791,58	0,00	0,00
	Sous Total compte 471	0,00	601,37	2 150 927,84	2 150 326,47	0,00	0,00	2 150 927,84	2 150 927,84	0,00	0,00
47211	Remboursement d'annuités d'emprunt	0,00	0,00	15 197,40	15 197,40	0,00	0,00	15 197,40	15 197,40	0,00	0,00
47218	Autres dépenses	0,00	0,00	143,92	143,92	0,00	0,00	143,92	143,92	0,00	0,00
	Sous Total compte 4721	0,00	0,00	15 341,32	15 341,32	0,00	0,00	15 341,32	15 341,32	0,00	0,00

III – ÉTATS FINANCIERS	III
Balance des comptes	D

Numéro de compte	Libellé du compte	Balance d'entrée		Opérations non budgétaires		Opérations budgétaires		Total		Soldes	
		Débit	Crédit	Débit	Crédit	Débit	Crédit	Débit	Crédit	Débit	Crédit
4722	Commissions bancaires en instance de man	0,00	0,00	43,16	43,16	0,00	0,00	43,16	43,16	0,00	0,00
4728	Autres dépenses à régulariser	0,00	0,00	17 257,24	17 257,24	0,00	0,00	17 257,24	17 257,24	0,00	0,00
	Sous Total compte 472	0,00	0,00	32 641,72	32 641,72	0,00	0,00	32 641,72	32 641,72	0,00	0,00
4781	Frais de poursuite rattachés	7,50	0,00	0,00	0,00	0,00	0,00	7,50	0,00	7,50	0,00
	Sous Total compte 478	7,50	0,00	0,00	0,00	0,00	0,00	7,50	0,00	7,50	0,00
	Sous Total compte 47	7,50	601,37	2 183 569,56	2 182 968,19	0,00	0,00	2 183 577,06	2 183 569,56	7,50	0,00
4911	Dépréciations des comptes de redevables	0,00	271,00	0,00	138,58	0,00	0,00	0,00	409,58	0,00	409,58
	Sous Total compte 491	0,00	271,00	0,00	138,58	0,00	0,00	0,00	409,58	0,00	409,58
	Sous Total compte 49	0,00	271,00	0,00	138,58	0,00	0,00	0,00	409,58	0,00	409,58
	Total classe 4	37 153,82	55 993,19	4 483 430,62	4 465 788,95	0,00	0,00	4 520 584,44	4 521 782,14	65 497,74	66 695,44
5115	Cartes bancaires à l'encaissement	0,00	0,00	10 604,80	10 604,80	0,00	0,00	10 604,80	10 604,80	0,00	0,00
51178	Autres valeurs impayées	0,00	0,00	3 373,45	3 373,45	0,00	0,00	3 373,45	3 373,45	0,00	0,00
	Sous Total compte 5117	0,00	0,00	3 373,45	3 373,45	0,00	0,00	3 373,45	3 373,45	0,00	0,00
5118	Autres valeurs à l'encaissement	0,00	0,00	55 524,29	55 524,29	0,00	0,00	55 524,29	55 524,29	0,00	0,00
	Sous Total compte 511	0,00	0,00	69 502,54	69 502,54	0,00	0,00	69 502,54	69 502,54	0,00	0,00
515	Compte au Trésor	750 547,70	0,00	2 146 717,79	1 962 543,88	0,00	0,00	2 897 265,49	1 962 543,88	934 721,61	0,00
	Sous Total compte 51	750 547,70	0,00	2 216 220,33	2 032 046,42	0,00	0,00	2 966 768,03	2 032 046,42	934 721,61	0,00
5411	Régisseurs d'avances (avances)	750,00	0,00	4 404,93	4 404,93	0,00	0,00	5 154,93	4 404,93	750,00	0,00
5412	Régisseurs de recettes (fonds de caisse)	160,00	0,00	0,00	0,00	0,00	0,00	160,00	0,00	160,00	0,00
	Sous Total compte 541	910,00	0,00	4 404,93	4 404,93	0,00	0,00	5 314,93	4 404,93	910,00	0,00
	Sous Total compte 54	910,00	0,00	4 404,93	4 404,93	0,00	0,00	5 314,93	4 404,93	910,00	0,00
580	Opérations d'ordre budgétaires	0,00	0,00	60 697,11	60 697,11	0,00	0,00	60 697,11	60 697,11	0,00	0,00

III – ÉTATS FINANCIERS	III
Balance des comptes	D

Numéro de compte	Libellé du compte	Balance d'entrée		Opérations non budgétaires		Opérations budgétaires		Total		Soldes	
		Débit	Crédit	Débit	Crédit	Débit	Crédit	Débit	Crédit	Débit	Crédit
584	Encaissement par lecture optique	0,00	0,00	12 330,19	12 330,19	0,00	0,00	12 330,19	12 330,19	0,00	0,00
	Sous Total compte 58	0,00	0,00	73 027,30	73 027,30	0,00	0,00	73 027,30	73 027,30	0,00	0,00
	Total classe 5	751 457,70	0,00	2 293 652,56	2 109 478,65	0,00	0,00	3 045 110,26	2 109 478,65	935 631,61	0,00
6042	Achats de prestations de services (autre)	0,00	0,00	0,00	0,00	53 437,70	0,00	53 437,70	0,00	53 437,70	0,00
	Sous Total compte 604	0,00	0,00	0,00	0,00	53 437,70	0,00	53 437,70	0,00	53 437,70	0,00
60611	Eau et assainissement	0,00	0,00	0,00	0,00	5 091,39	0,00	5 091,39	0,00	5 091,39	0,00
60612	Énergie - Électricité	0,00	0,00	0,00	0,00	154 838,85	0,00	154 838,85	0,00	154 838,85	0,00
	Sous Total compte 6061	0,00	0,00	0,00	0,00	159 930,24	0,00	159 930,24	0,00	159 930,24	0,00
60621	Combustibles	0,00	0,00	0,00	0,00	1 210,71	0,00	1 210,71	0,00	1 210,71	0,00
60622	Carburants	0,00	0,00	0,00	0,00	3 692,15	0,00	3 692,15	0,00	3 692,15	0,00
60623	Alimentation	0,00	0,00	0,00	0,00	8 520,83	88,56	8 520,83	88,56	8 432,27	0,00
	Sous Total compte 6062	0,00	0,00	0,00	0,00	13 423,69	88,56	13 423,69	88,56	13 335,13	0,00
60631	Fournitures d'entretien	0,00	0,00	0,00	0,00	4 747,63	0,00	4 747,63	0,00	4 747,63	0,00
60632	Fournitures de petit équipement	0,00	0,00	0,00	0,00	10 925,05	110,47	10 925,05	110,47	10 814,58	0,00
60633	Fournitures de voirie	0,00	0,00	0,00	0,00	17 006,53	0,00	17 006,53	0,00	17 006,53	0,00
60636	Habillement et Vêtements de travail	0,00	0,00	0,00	0,00	2 273,33	0,00	2 273,33	0,00	2 273,33	0,00
	Sous Total compte 6063	0,00	0,00	0,00	0,00	34 952,54	110,47	34 952,54	110,47	34 842,07	0,00
6064	Fournitures administratives	0,00	0,00	0,00	0,00	1 664,65	0,00	1 664,65	0,00	1 664,65	0,00
6065	Livres, disques, cassettes ... (biblioth)	0,00	0,00	0,00	0,00	9 596,16	0,00	9 596,16	0,00	9 596,16	0,00
6067	Fournitures scolaires	0,00	0,00	0,00	0,00	7 711,65	0,00	7 711,65	0,00	7 711,65	0,00
6068	Autres matières et fournitures.	0,00	0,00	0,00	0,00	3 203,55	0,00	3 203,55	0,00	3 203,55	0,00
	Sous Total compte 606	0,00	0,00	0,00	0,00	230 482,48	199,03	230 482,48	199,03	230 283,45	0,00

III – ÉTATS FINANCIERS	III
Balance des comptes	D

Numéro de compte	Libellé du compte	Balance d'entrée		Opérations non budgétaires		Opérations budgétaires		Total		Soldes	
		Débit	Crédit	Débit	Crédit	Débit	Crédit	Débit	Crédit	Débit	Crédit
	Sous Total compte 60	0,00	0,00	0,00	0,00	283 920,18	199,03	283 920,18	199,03	283 721,15	0,00
611	Contrats de prestations de services	0,00	0,00	0,00	0,00	17 870,21	0,00	17 870,21	0,00	17 870,21	0,00
61351	Matériel roulant	0,00	0,00	0,00	0,00	6 633,89	0,00	6 633,89	0,00	6 633,89	0,00
61358	Autres	0,00	0,00	0,00	0,00	13 572,81	276,01	13 572,81	276,01	13 296,80	0,00
	Sous Total compte 6135	0,00	0,00	0,00	0,00	20 206,70	276,01	20 206,70	276,01	19 930,69	0,00
	Sous Total compte 613	0,00	0,00	0,00	0,00	20 206,70	276,01	20 206,70	276,01	19 930,69	0,00
615221	Bâtiments publics	0,00	0,00	0,00	0,00	3 337,24	0,00	3 337,24	0,00	3 337,24	0,00
	Sous Total compte 61522	0,00	0,00	0,00	0,00	3 337,24	0,00	3 337,24	0,00	3 337,24	0,00
615231	Voiries	0,00	0,00	0,00	0,00	21 408,00	0,00	21 408,00	0,00	21 408,00	0,00
	Sous Total compte 61523	0,00	0,00	0,00	0,00	21 408,00	0,00	21 408,00	0,00	21 408,00	0,00
61524	Bois et forêts	0,00	0,00	0,00	0,00	9 043,09	2 142,21	9 043,09	2 142,21	6 900,88	0,00
	Sous Total compte 6152	0,00	0,00	0,00	0,00	33 788,33	2 142,21	33 788,33	2 142,21	31 646,12	0,00
61551	Matériel roulant	0,00	0,00	0,00	0,00	14 642,45	1 003,06	14 642,45	1 003,06	13 639,39	0,00
61558	Autres biens mobiliers	0,00	0,00	0,00	0,00	1 372,81	0,00	1 372,81	0,00	1 372,81	0,00
	Sous Total compte 6155	0,00	0,00	0,00	0,00	16 015,26	1 003,06	16 015,26	1 003,06	15 012,20	0,00
6156	Maintenance	0,00	0,00	0,00	0,00	20 285,13	0,00	20 285,13	0,00	20 285,13	0,00
	Sous Total compte 615	0,00	0,00	0,00	0,00	70 088,72	3 145,27	70 088,72	3 145,27	66 943,45	0,00
6161	Multirisques	0,00	0,00	0,00	0,00	23 319,50	0,00	23 319,50	0,00	23 319,50	0,00
	Sous Total compte 616	0,00	0,00	0,00	0,00	23 319,50	0,00	23 319,50	0,00	23 319,50	0,00
6182	Documentation générale et technique	0,00	0,00	0,00	0,00	715,70	0,00	715,70	0,00	715,70	0,00
6184	Versements à des organismes de formation	0,00	0,00	0,00	0,00	746,00	0,00	746,00	0,00	746,00	0,00
6188	Autres frais divers	0,00	0,00	0,00	0,00	2 841,84	0,00	2 841,84	0,00	2 841,84	0,00

III – ÉTATS FINANCIERS	III
Balance des comptes	D

Numéro de compte	Libellé du compte	Balance d'entrée		Opérations non budgétaires		Opérations budgétaires		Total		Soldes	
		Débit	Crédit	Débit	Crédit	Débit	Crédit	Débit	Crédit	Débit	Crédit
	Sous Total compte 618	0,00	0,00	0,00	0,00	4 303,54	0,00	4 303,54	0,00	4 303,54	0,00
	Sous Total compte 61	0,00	0,00	0,00	0,00	135 788,67	3 421,28	135 788,67	3 421,28	132 367,39	0,00
6218	Autre personnel extérieur	0,00	0,00	0,00	0,00	108 335,92	0,00	108 335,92	0,00	108 335,92	0,00
	Sous Total compte 621	0,00	0,00	0,00	0,00	108 335,92	0,00	108 335,92	0,00	108 335,92	0,00
62268	Autres honoraires, conseils...	0,00	0,00	0,00	0,00	4 358,88	0,00	4 358,88	0,00	4 358,88	0,00
	Sous Total compte 6226	0,00	0,00	0,00	0,00	4 358,88	0,00	4 358,88	0,00	4 358,88	0,00
6227	Frais d'actes et de contentieux	0,00	0,00	0,00	0,00	476,16	0,00	476,16	0,00	476,16	0,00
	Sous Total compte 622	0,00	0,00	0,00	0,00	4 835,04	0,00	4 835,04	0,00	4 835,04	0,00
6231	Annonces et insertions	0,00	0,00	0,00	0,00	2 811,88	0,00	2 811,88	0,00	2 811,88	0,00
6232	Fêtes et cérémonies	0,00	0,00	0,00	0,00	8 913,41	0,00	8 913,41	0,00	8 913,41	0,00
6236	Catalogues et imprimés	0,00	0,00	0,00	0,00	5 372,80	0,00	5 372,80	0,00	5 372,80	0,00
6238	Divers	0,00	0,00	0,00	0,00	6 051,52	0,00	6 051,52	0,00	6 051,52	0,00
	Sous Total compte 623	0,00	0,00	0,00	0,00	23 149,61	0,00	23 149,61	0,00	23 149,61	0,00
6247	Transports collectifs du personnel	0,00	0,00	0,00	0,00	8 570,25	0,00	8 570,25	0,00	8 570,25	0,00
	Sous Total compte 624	0,00	0,00	0,00	0,00	8 570,25	0,00	8 570,25	0,00	8 570,25	0,00
6251	Voyages, déplacements et missions	0,00	0,00	0,00	0,00	479,28	0,00	479,28	0,00	479,28	0,00
	Sous Total compte 625	0,00	0,00	0,00	0,00	479,28	0,00	479,28	0,00	479,28	0,00
6261	Frais d'affranchissement	0,00	0,00	0,00	0,00	455,03	0,00	455,03	0,00	455,03	0,00
6262	Frais de télécommunications	0,00	0,00	0,00	0,00	15 571,89	1 406,62	15 571,89	1 406,62	14 165,27	0,00
	Sous Total compte 626	0,00	0,00	0,00	0,00	16 026,92	1 406,62	16 026,92	1 406,62	14 620,30	0,00
627	Services bancaires et assimilés.	0,00	0,00	0,00	0,00	43,16	0,00	43,16	0,00	43,16	0,00
6281	Concours divers (cotisations...)	0,00	0,00	0,00	0,00	1 237,63	0,00	1 237,63	0,00	1 237,63	0,00

III – ÉTATS FINANCIERS	III
Balance des comptes	D

Numéro de compte	Libellé du compte	Balance d'entrée		Opérations non budgétaires		Opérations budgétaires		Total		Soldes	
		Débit	Crédit	Débit	Crédit	Débit	Crédit	Débit	Crédit	Débit	Crédit
6282	Frais de gardiennage	0,00	0,00	0,00	0,00	1 653,96	0,00	1 653,96	0,00	1 653,96	0,00
6283	Frais de nettoyage des locaux	0,00	0,00	0,00	0,00	74 341,08	0,00	74 341,08	0,00	74 341,08	0,00
62876	Au GFP de rattachement	0,00	0,00	0,00	0,00	7 168,00	0,00	7 168,00	0,00	7 168,00	0,00
	Sous Total compte 6287	0,00	0,00	0,00	0,00	7 168,00	0,00	7 168,00	0,00	7 168,00	0,00
	Sous Total compte 628	0,00	0,00	0,00	0,00	84 400,67	0,00	84 400,67	0,00	84 400,67	0,00
	Sous Total compte 62	0,00	0,00	0,00	0,00	245 840,85	1 406,62	245 840,85	1 406,62	244 434,23	0,00
6331	Versement mobilité	0,00	0,00	0,00	0,00	6 906,48	0,00	6 906,48	0,00	6 906,48	0,00
6332	Cotisations versées au F.N.A.L.	0,00	0,00	0,00	0,00	358,23	0,00	358,23	0,00	358,23	0,00
6333	Participation des employeurs à la format	0,00	0,00	0,00	0,00	4 210,38	0,00	4 210,38	0,00	4 210,38	0,00
6336	Cotisations au CNFPT et au centre de ges	0,00	0,00	0,00	0,00	10 832,75	0,00	10 832,75	0,00	10 832,75	0,00
6338	Autres impôts, taxes et versements assim	0,00	0,00	0,00	0,00	1 150,98	0,00	1 150,98	0,00	1 150,98	0,00
	Sous Total compte 633	0,00	0,00	0,00	0,00	23 458,82	0,00	23 458,82	0,00	23 458,82	0,00
63512	Taxes foncières	0,00	0,00	0,00	0,00	2 262,00	0,00	2 262,00	0,00	2 262,00	0,00
63513	Autres impôts locaux	0,00	0,00	0,00	0,00	8,00	0,00	8,00	0,00	8,00	0,00
	Sous Total compte 6351	0,00	0,00	0,00	0,00	2 270,00	0,00	2 270,00	0,00	2 270,00	0,00
6358	Autres droits	0,00	0,00	0,00	0,00	2 499,63	0,00	2 499,63	0,00	2 499,63	0,00
	Sous Total compte 635	0,00	0,00	0,00	0,00	4 769,63	0,00	4 769,63	0,00	4 769,63	0,00
6378	Autres impôts, taxes et versements assim	0,00	0,00	0,00	0,00	616,35	0,00	616,35	0,00	616,35	0,00
	Sous Total compte 637	0,00	0,00	0,00	0,00	616,35	0,00	616,35	0,00	616,35	0,00
	Sous Total compte 63	0,00	0,00	0,00	0,00	28 844,80	0,00	28 844,80	0,00	28 844,80	0,00
64111	Rémunération principale	0,00	0,00	0,00	0,00	344 539,67	42,30	344 539,67	42,30	344 497,37	0,00
64112	Supplément familial de traitement et ind	0,00	0,00	0,00	0,00	4 207,33	0,00	4 207,33	0,00	4 207,33	0,00

III – ÉTATS FINANCIERS	III
Balance des comptes	D

Numéro de compte	Libellé du compte	Balance d'entrée		Opérations non budgétaires		Opérations budgétaires		Total		Soldes	
		Débit	Crédit	Débit	Crédit	Débit	Crédit	Débit	Crédit	Débit	Crédit
64113	NBI	0,00	0,00	0,00	0,00	1 658,55	0,00	1 658,55	0,00	1 658,55	0,00
64118	Autres indemnités.	0,00	0,00	0,00	0,00	92 816,11	0,00	92 816,11	0,00	92 816,11	0,00
	Sous Total compte 6411	0,00	0,00	0,00	0,00	443 221,66	42,30	443 221,66	42,30	443 179,36	0,00
64131	Rémunérations	0,00	0,00	0,00	0,00	19 712,12	0,00	19 712,12	0,00	19 712,12	0,00
64138	Primes et autres indemnités	0,00	0,00	0,00	0,00	450,60	0,00	450,60	0,00	450,60	0,00
	Sous Total compte 6413	0,00	0,00	0,00	0,00	20 162,72	0,00	20 162,72	0,00	20 162,72	0,00
6417	Rémunérations des apprentis	0,00	0,00	0,00	0,00	10 016,43	0,00	10 016,43	0,00	10 016,43	0,00
6419	Remboursements sur rémunérations du pers	0,00	0,00	0,00	0,00	0,00	28 011,69	0,00	28 011,69	0,00	28 011,69
	Sous Total compte 641	0,00	0,00	0,00	0,00	473 400,81	28 053,99	473 400,81	28 053,99	445 346,82	0,00
6451	Cotisations à l'U.R.S.S.A.F.	0,00	0,00	0,00	0,00	57 244,34	0,00	57 244,34	0,00	57 244,34	0,00
6453	Cotisations aux caisses de retraite	0,00	0,00	0,00	0,00	125 483,24	0,00	125 483,24	0,00	125 483,24	0,00
6454	Cotisations aux A.S.S.E.D.I.C	0,00	0,00	0,00	0,00	796,23	0,00	796,23	0,00	796,23	0,00
6455	Cotisations pour assurance du personnel	0,00	0,00	0,00	0,00	26 102,04	0,00	26 102,04	0,00	26 102,04	0,00
6456	Versement au F.N.C du supplément familia	0,00	0,00	0,00	0,00	290,00	0,00	290,00	0,00	290,00	0,00
6457	Cotisations sociales liées à l'apprentis	0,00	0,00	0,00	0,00	172,32	0,00	172,32	0,00	172,32	0,00
6458	Cotisations aux autres organismes sociaux	0,00	0,00	0,00	0,00	3 110,49	0,00	3 110,49	0,00	3 110,49	0,00
	Sous Total compte 645	0,00	0,00	0,00	0,00	213 198,66	0,00	213 198,66	0,00	213 198,66	0,00
6474	Versements aux oeuvres sociales	0,00	0,00	0,00	0,00	3 983,99	0,00	3 983,99	0,00	3 983,99	0,00
6475	Médecine du travail, pharmacie	0,00	0,00	0,00	0,00	880,00	0,00	880,00	0,00	880,00	0,00
6479	Remboursements sur autres charges social	0,00	0,00	0,00	0,00	0,00	15 282,20	0,00	15 282,20	0,00	15 282,20
	Sous Total compte 647	0,00	0,00	0,00	0,00	4 863,99	15 282,20	4 863,99	15 282,20	0,00	10 418,21

III – ÉTATS FINANCIERS	III
Balance des comptes	D

Numéro de compte	Libellé du compte	Balance d'entrée		Opérations non budgétaires		Opérations budgétaires		Total		Soldes	
		Débit	Crédit	Débit	Crédit	Débit	Crédit	Débit	Crédit	Débit	Crédit
6488	Autres	0,00	0,00	0,00	0,00	668,00	0,00	668,00	0,00	668,00	0,00
	Sous Total compte 648	0,00	0,00	0,00	0,00	668,00	0,00	668,00	0,00	668,00	0,00
	Sous Total compte 64	0,00	0,00	0,00	0,00	692 131,46	43 336,19	692 131,46	43 336,19	648 795,27	0,00
65311	Indemnités de fonction	0,00	0,00	0,00	0,00	67 926,72	0,00	67 926,72	0,00	67 926,72	0,00
65312	Frais de mission et de déplacement	0,00	0,00	0,00	0,00	1 326,12	0,00	1 326,12	0,00	1 326,12	0,00
65313	Cotisations de retraite	0,00	0,00	0,00	0,00	2 880,92	0,00	2 880,92	0,00	2 880,92	0,00
65314	Cotisations de sécurité sociale - part p	0,00	0,00	0,00	0,00	7 799,78	0,00	7 799,78	0,00	7 799,78	0,00
65315	Formation	0,00	0,00	0,00	0,00	684,00	0,00	684,00	0,00	684,00	0,00
65316	Frais de représentation du maire	0,00	0,00	0,00	0,00	1 386,12	1 326,12	1 386,12	1 326,12	60,00	0,00
653172	Cotisations au fonds de financement de I	0,00	0,00	0,00	0,00	50,90	0,00	50,90	0,00	50,90	0,00
	Sous Total compte 65317	0,00	0,00	0,00	0,00	50,90	0,00	50,90	0,00	50,90	0,00
	Sous Total compte 6531	0,00	0,00	0,00	0,00	82 054,56	1 326,12	82 054,56	1 326,12	80 728,44	0,00
	Sous Total compte 653	0,00	0,00	0,00	0,00	82 054,56	1 326,12	82 054,56	1 326,12	80 728,44	0,00
65568	Autres contributions	0,00	0,00	0,00	0,00	15 991,51	0,00	15 991,51	0,00	15 991,51	0,00
	Sous Total compte 6556	0,00	0,00	0,00	0,00	15 991,51	0,00	15 991,51	0,00	15 991,51	0,00
	Sous Total compte 655	0,00	0,00	0,00	0,00	15 991,51	0,00	15 991,51	0,00	15 991,51	0,00
6561	Organismes de regroupement	0,00	0,00	0,00	0,00	5 218,00	0,00	5 218,00	0,00	5 218,00	0,00
	Sous Total compte 656	0,00	0,00	0,00	0,00	5 218,00	0,00	5 218,00	0,00	5 218,00	0,00
65733	Départements	0,00	0,00	0,00	0,00	15 000,00	0,00	15 000,00	0,00	15 000,00	0,00
657364	Caisse des écoles	0,00	0,00	0,00	0,00	1 550,00	0,00	1 550,00	0,00	1 550,00	0,00
	Sous Total compte 65736	0,00	0,00	0,00	0,00	1 550,00	0,00	1 550,00	0,00	1 550,00	0,00
	Sous Total compte 6573	0,00	0,00	0,00	0,00	16 550,00	0,00	16 550,00	0,00	16 550,00	0,00

III – ÉTATS FINANCIERS	III
Balance des comptes	D

Numéro de compte	Libellé du compte	Balance d'entrée		Opérations non budgétaires		Opérations budgétaires		Total		Soldes	
		Débit	Crédit	Débit	Crédit	Débit	Crédit	Débit	Crédit	Débit	Crédit
65748	Autres personnes de droit privé	0,00	0,00	0,00	0,00	7 550,00	0,00	7 550,00	0,00	7 550,00	0,00
	Sous Total compte 6574	0,00	0,00	0,00	0,00	7 550,00	0,00	7 550,00	0,00	7 550,00	0,00
	Sous Total compte 657	0,00	0,00	0,00	0,00	24 100,00	0,00	24 100,00	0,00	24 100,00	0,00
65888	Autres	0,00	0,00	0,00	0,00	1,32	0,00	1,32	0,00	1,32	0,00
	Sous Total compte 6588	0,00	0,00	0,00	0,00	1,32	0,00	1,32	0,00	1,32	0,00
	Sous Total compte 658	0,00	0,00	0,00	0,00	1,32	0,00	1,32	0,00	1,32	0,00
	Sous Total compte 65	0,00	0,00	0,00	0,00	127 365,39	1 326,12	127 365,39	1 326,12	126 039,27	0,00
66111	Intérêts réglés à l'échéance	0,00	0,00	0,00	0,00	10 792,56	0,00	10 792,56	0,00	10 792,56	0,00
	Sous Total compte 6611	0,00	0,00	0,00	0,00	10 792,56	0,00	10 792,56	0,00	10 792,56	0,00
	Sous Total compte 661	0,00	0,00	0,00	0,00	10 792,56	0,00	10 792,56	0,00	10 792,56	0,00
	Sous Total compte 66	0,00	0,00	0,00	0,00	10 792,56	0,00	10 792,56	0,00	10 792,56	0,00
675	Valeurs comptables des immobilisations c	0,00	0,00	0,00	0,00	7 800,99	0,00	7 800,99	0,00	7 800,99	0,00
6761	Différences sur réalisations (positives)	0,00	0,00	0,00	0,00	50 499,01	0,00	50 499,01	0,00	50 499,01	0,00
	Sous Total compte 676	0,00	0,00	0,00	0,00	50 499,01	0,00	50 499,01	0,00	50 499,01	0,00
	Sous Total compte 67	0,00	0,00	0,00	0,00	58 300,00	0,00	58 300,00	0,00	58 300,00	0,00
6811	Dotations aux amortissements des immobil	0,00	0,00	0,00	0,00	2 397,11	0,00	2 397,11	0,00	2 397,11	0,00
6817	Dotations aux dépréciations des actifs c	0,00	0,00	0,00	0,00	138,58	0,00	138,58	0,00	138,58	0,00
	Sous Total compte 681	0,00	0,00	0,00	0,00	2 535,69	0,00	2 535,69	0,00	2 535,69	0,00
	Sous Total compte 68	0,00	0,00	0,00	0,00	2 535,69	0,00	2 535,69	0,00	2 535,69	0,00
	Total classe 6	0,00	0,00	0,00	0,00	1 585 519,60	49 689,24	1 585 519,60	49 689,24	1 579 124,25	43 293,89
7022	Coupes de bois	0,00	0,00	0,00	0,00	0,00	49 795,00	0,00	49 795,00	0,00	49 795,00
7023	Menus produits forestiers	0,00	0,00	0,00	0,00	110,00	2 200,00	110,00	2 200,00	0,00	2 090,00

III – ÉTATS FINANCIERS	III
Balance des comptes	D

Numéro de compte	Libellé du compte	Balance d'entrée		Opérations non budgétaires		Opérations budgétaires		Total		Soldes	
		Débit	Crédit	Débit	Crédit	Débit	Crédit	Débit	Crédit	Débit	Crédit
	Sous Total compte 702	0,00	0,00	0,00	0,00	110,00	51 995,00	110,00	51 995,00	0,00	51 885,00
70311	Concession dans les cimetières (produit)	0,00	0,00	0,00	0,00	0,00	3 700,00	0,00	3 700,00	0,00	3 700,00
	Sous Total compte 7031	0,00	0,00	0,00	0,00	0,00	3 700,00	0,00	3 700,00	0,00	3 700,00
70323	Redevance d'occupation du domaine public	0,00	0,00	0,00	0,00	0,00	289,00	0,00	289,00	0,00	289,00
	Sous Total compte 7032	0,00	0,00	0,00	0,00	0,00	289,00	0,00	289,00	0,00	289,00
7035	Locations de droits de chasse et de pêch	0,00	0,00	0,00	0,00	0,00	720,02	0,00	720,02	0,00	720,02
	Sous Total compte 703	0,00	0,00	0,00	0,00	0,00	4 709,02	0,00	4 709,02	0,00	4 709,02
7062	Redevances et droits des services à cara	0,00	0,00	0,00	0,00	0,00	866,00	0,00	866,00	0,00	866,00
70632	A caractère de loisirs	0,00	0,00	0,00	0,00	0,00	12 885,00	0,00	12 885,00	0,00	12 885,00
	Sous Total compte 7063	0,00	0,00	0,00	0,00	0,00	12 885,00	0,00	12 885,00	0,00	12 885,00
7067	Redevances et droits des services périsc	0,00	0,00	0,00	0,00	50,00	87 858,90	50,00	87 858,90	0,00	87 808,90
	Sous Total compte 706	0,00	0,00	0,00	0,00	50,00	101 609,90	50,00	101 609,90	0,00	101 559,90
70848	aux autres organismes	0,00	0,00	0,00	0,00	15 282,20	15 282,20	15 282,20	15 282,20	0,00	0,00
	Sous Total compte 7084	0,00	0,00	0,00	0,00	15 282,20	15 282,20	15 282,20	15 282,20	0,00	0,00
70876	par le GFP de rattachement	0,00	0,00	0,00	0,00	0,00	7 036,51	0,00	7 036,51	0,00	7 036,51
	Sous Total compte 7087	0,00	0,00	0,00	0,00	0,00	7 036,51	0,00	7 036,51	0,00	7 036,51
7088	Autres produits d'activités annexes (abo	0,00	0,00	0,00	0,00	0,00	385,00	0,00	385,00	0,00	385,00
	Sous Total compte 708	0,00	0,00	0,00	0,00	15 282,20	22 703,71	15 282,20	22 703,71	0,00	7 421,51
	Sous Total compte 70	0,00	0,00	0,00	0,00	15 442,20	181 017,63	15 442,20	181 017,63	0,00	165 575,43
73111	Impôts directs locaux	0,00	0,00	0,00	0,00	0,00	340 436,00	0,00	340 436,00	0,00	340 436,00
	Sous Total compte 7311	0,00	0,00	0,00	0,00	0,00	340 436,00	0,00	340 436,00	0,00	340 436,00

III – ÉTATS FINANCIERS	III
Balance des comptes	D

Numéro de compte	Libellé du compte	Balance d'entrée		Opérations non budgétaires		Opérations budgétaires		Total		Soldes	
		Débit	Crédit	Débit	Crédit	Débit	Crédit	Débit	Crédit	Débit	Crédit
73132	Taxe sur les pylônes électriques	0,00	0,00	0,00	0,00	0,00	93 815,00	0,00	93 815,00	0,00	93 815,00
	Sous Total compte 7313	0,00	0,00	0,00	0,00	0,00	93 815,00	0,00	93 815,00	0,00	93 815,00
73141	Accise sur l'électricité	0,00	0,00	0,00	0,00	0,00	10 578,87	0,00	10 578,87	0,00	10 578,87
	Sous Total compte 7314	0,00	0,00	0,00	0,00	0,00	10 578,87	0,00	10 578,87	0,00	10 578,87
	Sous Total compte 731	0,00	0,00	0,00	0,00	0,00	444 829,87	0,00	444 829,87	0,00	444 829,87
73211	Attribution de compensation	0,00	0,00	0,00	0,00	0,00	843 592,00	0,00	843 592,00	0,00	843 592,00
	Sous Total compte 7321	0,00	0,00	0,00	0,00	0,00	843 592,00	0,00	843 592,00	0,00	843 592,00
73221	FNGIR	0,00	0,00	0,00	0,00	0,00	27 526,00	0,00	27 526,00	0,00	27 526,00
732221	Fonds de péréquation des ressources comm	0,00	0,00	0,00	0,00	0,00	17 987,00	0,00	17 987,00	0,00	17 987,00
	Sous Total compte 73222	0,00	0,00	0,00	0,00	0,00	17 987,00	0,00	17 987,00	0,00	17 987,00
73223	Fonds départemental des DMTO pour les co	0,00	0,00	0,00	0,00	0,00	41 675,87	0,00	41 675,87	0,00	41 675,87
	Sous Total compte 7322	0,00	0,00	0,00	0,00	0,00	87 188,87	0,00	87 188,87	0,00	87 188,87
	Sous Total compte 732	0,00	0,00	0,00	0,00	0,00	930 780,87	0,00	930 780,87	0,00	930 780,87
739218	Autres prélèvements pour reversements de	0,00	0,00	0,00	0,00	2 144,00	0,00	2 144,00	0,00	2 144,00	0,00
	Sous Total compte 73921	0,00	0,00	0,00	0,00	2 144,00	0,00	2 144,00	0,00	2 144,00	0,00
7392221	Fonds de péréquation des ressources comm	0,00	0,00	0,00	0,00	7 679,00	0,00	7 679,00	0,00	7 679,00	0,00
	Sous Total compte 739222	0,00	0,00	0,00	0,00	7 679,00	0,00	7 679,00	0,00	7 679,00	0,00
	Sous Total compte 73922	0,00	0,00	0,00	0,00	7 679,00	0,00	7 679,00	0,00	7 679,00	0,00
	Sous Total compte 7392	0,00	0,00	0,00	0,00	9 823,00	0,00	9 823,00	0,00	9 823,00	0,00
	Sous Total compte 739	0,00	0,00	0,00	0,00	9 823,00	0,00	9 823,00	0,00	9 823,00	0,00
	Sous Total compte 73	0,00	0,00	0,00	0,00	9 823,00	1 375 610,74	9 823,00	1 375 610,74	0,00	1 365 787,74
741121	Dotation de solidarité rurale (DSR) des	0,00	0,00	0,00	0,00	293,00	25 888,00	293,00	25 888,00	0,00	25 595,00

III – ÉTATS FINANCIERS	III
Balance des comptes	D

Numéro de compte	Libellé du compte	Balance d'entrée		Opérations non budgétaires		Opérations budgétaires		Total		Soldes	
		Débit	Crédit	Débit	Crédit	Débit	Crédit	Débit	Crédit	Débit	Crédit
	Sous Total compte 74112	0,00	0,00	0,00	0,00	293,00	25 888,00	293,00	25 888,00	0,00	25 595,00
	Sous Total compte 7411	0,00	0,00	0,00	0,00	293,00	25 888,00	293,00	25 888,00	0,00	25 595,00
	Sous Total compte 741	0,00	0,00	0,00	0,00	293,00	25 888,00	293,00	25 888,00	0,00	25 595,00
742	Dotations aux élus locaux	0,00	0,00	0,00	0,00	0,00	293,00	0,00	293,00	0,00	293,00
744	FCTVA	0,00	0,00	0,00	0,00	0,00	3 555,54	0,00	3 555,54	0,00	3 555,54
7473	Départements	0,00	0,00	0,00	0,00	0,00	800,00	0,00	800,00	0,00	800,00
747888	Autres	0,00	0,00	0,00	0,00	0,00	52 233,70	0,00	52 233,70	0,00	52 233,70
	Sous Total compte 74788	0,00	0,00	0,00	0,00	0,00	52 233,70	0,00	52 233,70	0,00	52 233,70
	Sous Total compte 7478	0,00	0,00	0,00	0,00	0,00	52 233,70	0,00	52 233,70	0,00	52 233,70
	Sous Total compte 747	0,00	0,00	0,00	0,00	0,00	53 033,70	0,00	53 033,70	0,00	53 033,70
74833	État - Compensation au titre des exonéra	0,00	0,00	0,00	0,00	0,00	228 855,00	0,00	228 855,00	0,00	228 855,00
74836	Attribution du fonds départemental de pé	0,00	0,00	0,00	0,00	0,00	4 200,86	0,00	4 200,86	0,00	4 200,86
	Sous Total compte 7483	0,00	0,00	0,00	0,00	0,00	233 055,86	0,00	233 055,86	0,00	233 055,86
74888	Autres	0,00	0,00	0,00	0,00	35 788,98	35 788,98	35 788,98	35 788,98	0,00	0,00
	Sous Total compte 7488	0,00	0,00	0,00	0,00	35 788,98	35 788,98	35 788,98	35 788,98	0,00	0,00
	Sous Total compte 748	0,00	0,00	0,00	0,00	35 788,98	268 844,84	35 788,98	268 844,84	0,00	233 055,86
	Sous Total compte 74	0,00	0,00	0,00	0,00	36 081,98	351 615,08	36 081,98	351 615,08	0,00	315 533,10
752	Revenus des immeubles	0,00	0,00	0,00	0,00	0,00	10 368,10	0,00	10 368,10	0,00	10 368,10
757351	GFP de rattachement	0,00	0,00	0,00	0,00	0,00	1 300,00	0,00	1 300,00	0,00	1 300,00
	Sous Total compte 75735	0,00	0,00	0,00	0,00	0,00	1 300,00	0,00	1 300,00	0,00	1 300,00
	Sous Total compte 7573	0,00	0,00	0,00	0,00	0,00	1 300,00	0,00	1 300,00	0,00	1 300,00
	Sous Total compte 757	0,00	0,00	0,00	0,00	0,00	1 300,00	0,00	1 300,00	0,00	1 300,00

III – ÉTATS FINANCIERS	III
Balance des comptes	D

Numéro de compte	Libellé du compte	Balance d'entrée		Opérations non budgétaires		Opérations budgétaires		Total		Soldes	
		Débit	Crédit	Débit	Crédit	Débit	Crédit	Débit	Crédit	Débit	Crédit
75888	Autres	0,00	0,00	0,00	0,00	0,00	2 531,07	0,00	2 531,07	0,00	2 531,07
	Sous Total compte 7588	0,00	0,00	0,00	0,00	0,00	2 531,07	0,00	2 531,07	0,00	2 531,07
	Sous Total compte 758	0,00	0,00	0,00	0,00	0,00	2 531,07	0,00	2 531,07	0,00	2 531,07
	Sous Total compte 75	0,00	0,00	0,00	0,00	0,00	14 199,17	0,00	14 199,17	0,00	14 199,17
773	Mandats annulés (sur exercices antérieur	0,00	0,00	0,00	0,00	0,00	30 238,34	0,00	30 238,34	0,00	30 238,34
775	Produits des cessions d'immobilisations	0,00	0,00	0,00	0,00	0,00	58 300,00	0,00	58 300,00	0,00	58 300,00
	Sous Total compte 77	0,00	0,00	0,00	0,00	0,00	88 538,34	0,00	88 538,34	0,00	88 538,34
	Total classe 7	0,00	0,00	0,00	0,00	61 347,18	2 010 980,96	61 347,18	2 010 980,96	9 823,00	1 959 456,78
	Total général	20 098 779,38	20 098 779,38	7 511 803,95	7 109 988,37	2 112 421,47	2 514 237,05	29 723 004,80	29 723 004,80	22 190 448,09	22 190 448,09

IV – ÉTATS ANNEXÉS	IV
PRÉSENTATION AGRÉGÉE DU BUDGET PRINCIPAL ET DES BUDGETS ANNEXES	A3

1 – BUDGET PRINCIPAL

SECTION	Prévisions	Réalisations – mandats ou titres (1)	Restes à réaliser au 31/12	Crédits sans emploi
INVESTISSEMENT				
DEPENSES	1 094 051,00	458 565,31	246 380,00	389 105,69
RECETTES	1 094 051,00	457 461,36	20 000,00	616 589,64
FONCTIONNEMENT				
DEPENSES	2 330 831,44	1 588 947,25	0,00	741 884,19
RECETTES	2 330 831,44	2 524 485,11	0,00	-193 653,67

(1) Y compris les rattachements.

2 – BUDGETS ANNEXES (autant de tableaux que de budget)

(1) Y compris les rattachements.

3 – PRESENTATION AGREGEE DU BUDGET PRINCIPAL ET DES BUDGETS ANNEXES (avant la neutralisation des flux réciproques)

SECTION	Prévisions	Réalisations – mandats ou titres (1)	Restes à réaliser au 31/12	Crédits sans emploi
INVESTISSEMENT				
DEPENSES	1 094 051,00	458 565,31	246 380,00	389 105,69
RECETTES	1 094 051,00	457 461,36	20 000,00	616 589,64
FONCTIONNEMENT				
DEPENSES	2 330 831,44	1 588 947,25	0,00	741 884,19
RECETTES	2 330 831,44	2 524 485,11	0,00	-193 653,67

(1) Y compris les rattachements.

IV – ÉTATS ANNEXÉS	IV
PRÉSENTATION AGRÉGÉE DU BUDGET PRINCIPAL ET DES BUDGETS ANNEXES	A3

4 – FLUX RECIPROQUES ENTRE LE BUDGET PRINCIPAL ET LES BUDGETS ANNEXES (cf. liste des principales opérations en annexe de l'instruction budgétaire et comptable) (1)

SECTION	Prévisions	Réalisations – mandats ou titres (2)	Restes à réaliser au 31/12	Crédits sans emploi
INVESTISSEMENT				
DEPENSES	0,00	0,00	0,00	0,00
RECETTES	0,00	0,00	0,00	0,00
FONCTIONNEMENT				
DEPENSES	0,00	0,00	0,00	0,00
RECETTES	0,00	0,00	0,00	0,00

(1) La présentation de ce tableau des flux réciproques est facultative.

(2) Y compris les rattachements.

5 – PRESENTATION CONSOLIDEE DU BUDGET PRINCIPAL ET DES BUDGETS ANNEXES (après la neutralisation des flux réciproques) (1)

SECTION	Prévisions	Réalisations – mandats ou titres (2)	Restes à réaliser au 31/12	Crédits sans emploi
INVESTISSEMENT				
DEPENSES	1 094 051,00	458 565,31	246 380,00	389 105,69
RECETTES	1 094 051,00	457 461,36	20 000,00	616 589,64
FONCTIONNEMENT				
DEPENSES	2 330 831,44	1 588 947,25	0,00	741 884,19
RECETTES	2 330 831,44	2 524 485,11	0,00	-193 653,67
TOTAL GENERAL DES DEPENSES	3 424 882,44	2 047 512,56	246 380,00	1 130 989,88
TOTAL GENERAL DES RECETTES	3 424 882,44	2 981 946,47	20 000,00	422 935,97

(1) La présentation de ce tableau est obligatoire si celui des flux réciproques est produit.

(2) Y compris les rattachements.

IV – ÉTATS ANNEXÉS	IV
B – ÉTATS ANNEXÉS PATRIMONIAUX – ETAT DE LA DETTE – DETAIL DES CREDITS DE TRESORERIE	B1.1

DETAIL DES CREDITS DE TRESORERIE (1)

Nature (Pour chaque ligne, indiquer le numéro de contrat)	Date de la décision de réaliser la ligne de trésorerie (2)	Montant maximum autorisé au 01/01/N	Montant des tirages N	Montant des remboursements N		Encours restant dû au 31/12/N
				Intérêts (3)	Remboursement du tirage	
5191 Avances du Trésor						
5192 Avances de trésorerie						
51931 Lignes de trésorerie						
51932 Lignes de trésorerie liées à un emprunt						
5194 Billets de trésorerie						
5198 Autres crédits de trésorerie						
519 Crédits de trésorerie (Total)		0,00	0,00	0,00	0,00	0,00

(1) Circulaire n° NOR : INTB8900071C du 22/02/1989.

(2) Indiquer la date de la délibération de l'assemblée autorisant la ligne de trésorerie ou la date de la décision de l'ordonnateur de réaliser la ligne de trésorerie sur la base d'un montant maximum autorisé par l'organe délibérant (article M. 4221-5 du CGCT).

(3) Il s'agit des intérêts comptabilisés au compte 6615.

IV – ÉTATS ANNEXÉS	IV
B – ÉTATS ANNEXÉS PATRIMONIAUX – ETAT DE LA DETTE – REPARTITION PAR NATURE DE DETTE	B1.2

REPARTITION PAR NATURE DE DETTE (hors 16449 et 166)

Nature (Pour chaque ligne, indiquer le numéro de contrat)	Emprunts et dettes à l'origine du contrat													
	Organisme prêteur ou chef de file	Date de signature	Date d'émission ou date de mobilisation (1)	Date du premier rembour- sement	Nominal (2)	Type de taux d'intérêt (3)	Index (4)	Taux initial		Devise	Péριο- dité des rembour- sements (6)	Profil d'amor- tissement (7)	Possibilité de rembour- sement anticipé O/N	Caté- gorie d'em- prunt (8)
								Niveau de taux (5)	Taux actuariel					
163 Emprunts obligataires (Total)					0,00									
164 Emprunts auprès des établissements financiers (Total)					1 018 723,45									
1641 Emprunts en euros (total)					1 018 723,45									
3294614	CAISSE D'EPARGNE	10/05/2010		25/09/2010	500 000,00	F		3,650	3,732		T	X Echéance constante		A-1
8932803	CAISSE D'EPARGNE	24/10/2011		25/02/2012	200 000,00	F		4,140	4,228		T	X Echéance constante		A-1
AN096912-2022	CAISSE D'EPARGNE	10/06/2022		25/09/2022	300 000,00	F		1,510	1,396		A	X Echéance constante		A-1
SIAS 2021-243	CAF DU TER DE BELFORT	10/12/2021		01/09/2024	18 723,45	F		0,000	0,000		A	X Echéance constante		A-1
1643 Emprunts en devises (total)					0,00									
16441 Emprunts assortis d'une option de tirage sur ligne de trésorerie (total)					0,00									
165 Dépôts et cautionnements reçus (Total)					0,00									

commune de Bourogne - Budget Communal - CFU - 2025

Nature (Pour chaque ligne, indiquer le numéro de contrat)	Emprunts et dettes à l'origine du contrat													
	Organisme prêteur ou chef de file	Date de signature	Date d'émission ou date de mobilisation (1)	Date du premier rembour- sement	Nominal (2)	Type de taux d'intérêt (3)	Index (4)	Taux initial		Devise	Péριο- dité des rembour- sements (6)	Profil d'amor- tissement (7)	Possibilité de rembour- sement anticipé O/N	Caté- gorie d'em- prunt (8)
								Niveau de taux (5)	Taux actuariel					
167 Emprunts et dettes assortis de conditions particulières (Total)					0,00									
1675 Dettes afférentes aux marchés de travaux et de partenariat (total)					0,00									
1678 Autres emprunts et dettes (total)					0,00									
168 Emprunts et dettes assimilés (Total)					0,00									
1681 Autres emprunts (total)(9)					0,00									
1682 Bons à moyen terme négociables (total)					0,00									
1687 Autres dettes (total)					0,00									
Total général					1 018 723,45									

(1) Si un emprunt donne lieu à plusieurs mobilisations, indiquer la date de la première mobilisation.

(2) Nominal : montant emprunté à l'origine.

(3) Type de taux d'intérêt : F : fixe ; V : variable simple ; C : complexe ; R : préfixé (c'est-à-dire un taux variable qui n'est pas seulement défini comme la simple addition d'un taux usuel de référence et d'une marge exprimée en point de pourcentage).

(4) Mentionner le ou les types d'index (ex : Euribor 3 mois).

(5) Indiquer le niveau de taux à l'origine du contrat.

(6) Indiquer la périodicité des remboursements : A : annuelle, B : bimestrielle, T : trimestrielle, X autre.

(7) Indiquer C pour amortissement constant, P pour amortissement progressif, F pour *in fine*, X pour autres à préciser.

(8) Catégorie d'emprunt à l'origine. Exemple A-1 (cf. la classification des emprunts suivant la typologie de la circulaire IOCB1015077C du 25 juin 2010 sur les produits financiers offerts aux collectivités territoriales).

(9) Y compris les avances remboursables consenties au titre de l'article 25 de la loi n°2020-935 du 30 juillet 2020 de finances rectificative pour 2020, portant attribution des avances remboursables sur les recettes fiscales prévues aux articles 1594 A et 1595 du code général des impôts

IV – ANNEXES	IV
B – ANNEXES PATRIMONIALES – ETAT DE LA DETTE – REPARTITION PAR NATURE DE DETTE	B1.2

B1.2 – REPARTITION PAR NATURE DE DETTE (hors 16449 et 166) (suite)

Nature (Pour chaque ligne, indiquer le numéro de contrat)	Emprunts et dettes au 31/12/N											
	Couverture ? O/N (11)	Montant couvert	Catégorie d'emprunt après couverture éventuelle (12)	Capital restant dû au 31/12/N	Durée résiduelle (en années)	Taux d'intérêt			Annuité de l'exercice			ICNE de l'exercice
						Type de taux (13)	Index (14)	Niveau de taux d'intérêt au 31/12/N (15)	Capital	Charges d'intérêt (16)	Intérêts perçus (le cas échéant) (17)	
163 Emprunts obligataires (Total)		0,00		0,00					0,00	0,00	0,00	0,00
164 Emprunts auprès des établissements financiers (Total)		0,00		400 399,80					66 424,92	10 792,56	0,00	3 288,48
1641 Emprunts en euros (total)		0,00		400 399,80					66 424,92	10 792,56	0,00	3 288,48
3294614		0,00	A-1	146 021,56	4,50	F		3,732	29 332,46	6 001,98	0,00	88,83
8932803		0,00	A-1	17 510,66	0,92	F		4,228	16 803,83	1 161,97	0,00	72,50
AN096912-2022		0,00	A-1	221 888,81	10,08	F		1,396	18 416,29	3 628,61	0,00	3 127,15
SIAS 2021-243		0,00	A-1	14 978,77	7,75	F		0,000	1 872,34	0,00	0,00	0,00
1643 Emprunts en devises (total)		0,00		0,00					0,00	0,00	0,00	0,00
16441 Emprunts assortis d'une option de tirage sur ligne de trésorerie (total) (10)		0,00		0,00					0,00	0,00	0,00	0,00
165 Dépôts et cautionnements reçus (Total)		0,00		0,00					0,00	0,00	0,00	0,00
167 Emprunts et dettes assortis de conditions particulières (Total)		0,00		0,00					0,00	0,00	0,00	0,00
1671 Avances consolidées du Trésor (total)		0,00		0,00					0,00	0,00	0,00	0,00
1672 Emprunts sur comptes spéciaux (total)		0,00		0,00					0,00	0,00	0,00	0,00
1675 Dettes pour METP et PPP (total)		0,00		0,00					0,00	0,00	0,00	0,00
1676 Dettes envers locataires-acquéreurs (total)		0,00		0,00					0,00	0,00	0,00	0,00
1678 Autres emprunts et dettes (total)		0,00		0,00					0,00	0,00	0,00	0,00
168 Emprunts et dettes assimilés (Total)		0,00		0,00					0,00	0,00	0,00	0,00
1681 Autres emprunts (total)(10)		0,00		0,00					0,00	0,00	0,00	0,00

commune de Bourogne - Budget Communal - CFU - 2025

Nature (Pour chaque ligne, indiquer le numéro de contrat)	Emprunts et dettes au 31/12/N											
	Couverture ? O/N (11)	Montant couvert	Catégorie d'emprunt après couverture éventuelle (12)	Capital restant dû au 31/12/N	Durée résiduelle (en années)	Taux d'intérêt			Annuité de l'exercice			ICNE de l'exercice
						Type de taux (13)	Index (14)	Niveau de taux d'intérêt au 31/12/N (15)	Capital	Charges d'intérêt (16)	Intérêts perçus (le cas échéant) (17)	
1682 Bons à moyen terme négociables (total)		0,00		0,00					0,00	0,00	0,00	0,00
1687 Autres dettes (total)		0,00		0,00					0,00	0,00	0,00	0,00
Total général		0,00		400 399,80					66 424,92	10 792,56	0,00	3 288,48

(10) S'agissant des emprunts assortis d'une ligne de trésorerie, il faut faire ressortir le remboursement du capital de la dette prévue pour l'exercice correspondant au véritable endettement.

(11) Si l'emprunt est soumis à couverture, il convient de compléter le tableau « détail des opérations de couverture ».

(12) Catégorie d'emprunt. Exemple A-1 (cf. la classification des emprunts suivant la typologie de la circulaire IOCB1015077C du 25 juin 2010 sur les produits financiers offerts aux collectivités territoriales).

(13) Type de taux d'intérêt après opérations de couverture : F : fixe ; V : variable simple ; C : complexe (c'est-à-dire un taux variable qui n'est pas seulement défini comme la simple addition d'un taux usuel de référence et d'une marge exprimée en point de pourcentage).

(14) Mentionner l'index en cours au 31/12/N après opérations de couverture.

(15) Taux après opérations de couverture éventuelles. Pour les emprunts à taux variable, indiquer le niveau moyen du taux constaté sur l'année.

(16) Il s'agit des intérêts dus au titre du contrat initial et comptabilisés à l'article 66111 « Intérêts réglés à l'échéance » (intérêts décaissés) et intérêts éventuels dus au titre du contrat d'échange éventuel et comptabilisés à l'article 668.

(17) Indiquer les intérêts éventuellement reçus au titre du contrat d'échange éventuel et comptabilisés au 768.

IV – ÉTATS ANNEXÉS	IV
B – ÉTATS ANNEXÉS PATRIMONIAUX – ETAT DE LA DETTE – REPARTITION DES EMPRUNTS PAR STRUCTURE DE TAUX	B1.3

REPARTITION DES EMPRUNTS PAR STRUCTURE DE TAUX (HORS A1)

Emprunts ventilés par structure de taux selon le risque le plus élevé (Pour chaque ligne, indiquer le numéro de contrat) (1)	Organisme prêteur ou chef de file	Nominal (2)	Capital restant dû au 31/12/N (3)	Type d'indices (4)	Durée du contrat	Dates des périodes bonifiées	Taux minimal (5)	Taux maximal (6)	Coût de sortie (7)	Taux maximal après couverture éventuelle (8)	Niveau du taux au 31/12/N (9)	Intérêts payés au cours de l'exercice (10)	Intérêts perçus au cours de l'exercice (le cas échéant) (11)	% par type de taux selon le capital restant dû
Echange de taux, taux variable simple plafonné (cap) ou encadré (tunnel) (A)														
TOTAL (A)		0,00	0,00						0,00			0,00	0,00	0,00
Barrière simple (B)														
TOTAL (B)		0,00	0,00						0,00			0,00	0,00	0,00
Option d'échange (C)														
TOTAL (C)		0,00	0,00						0,00			0,00	0,00	0,00
Multiplicateur jusqu'à 3 ou multiplicateur jusqu'à 5 capé (D)														
TOTAL (D)		0,00	0,00						0,00			0,00	0,00	0,00
Multiplicateur jusqu'à 5 (E)														
TOTAL (E)		0,00	0,00						0,00			0,00	0,00	0,00
Autres types de structures (F)														
TOTAL (F)		0,00	0,00						0,00			0,00	0,00	0,00
TOTAL GENERAL		0,00	0,00						0,00			0,00	0,00	0,00

(1) Répartir les emprunts selon le type de structure de taux (de A à F selon la classification de la charte de bonne conduite) en fonction du risque le plus élevé à courir sur toute la durée de vie du contrat de prêt et après opérations de couverture éventuelles.

(2) Nominal : montant emprunté à l'origine. En cas de couverture partielle d'un emprunt, indiquer séparément sur deux lignes la part du nominal couvert et la part non couverte.

(3) En cas de couverture partielle d'un emprunt, indiquer séparément sur deux lignes la part du capital restant dû couvert et la part non couverte.

(4) Indiquer la classification de l'indice sous-jacent suivant la typologie de la circulaire du 25 juin 2010 sur les produits financiers (de 1 à 6). 1 : Indice zone euro / 2 : Indices inflation française ou zone euro ou écart entre ces indices / 3 : Ecart indice zone euro / 4 : Indices hors zone euro ou écart d'indices dont l'un est hors zone euro / 5 : écarts d'indices hors zone euro / 6 : autres indices.

(5) Taux hors opération de couverture. Indiquer le montant, l'index ou la formule correspondant au taux minimal du contrat de prêt sur toute la durée du contrat.

(6) Taux hors opération de couverture. Indiquer le montant, l'index ou la formule correspondant au taux maximal du contrat de prêt sur toute la durée du contrat.

(7) Coût de sortie : indiquer le montant de l'indemnité contractuelle de remboursement définitif de l'emprunt au 31/12/N ou le cas échéant, à la prochaine date d'échéance.

(8) Montant, index ou formule.

(9) Indiquer le niveau de taux après opérations de couverture éventuelles. Pour les emprunts à taux variables, indiquer le niveau moyen du taux constaté sur l'année.

(10) Indiquer les intérêts dus au titre du contrat initial et comptabilisés à l'article 66111 et des intérêts éventuels dus au titre du contrat d'échange et comptabilisés à l'article 668.

(11) Indiquer les intérêts reçus au titre du contrat d'échange et comptabilisés au 768.

IV – ÉTATS ANNEXÉS	IV
B – ÉTATS ANNEXÉS PATRIMONIAUX – ETAT DE LA DETTE – TYPOLOGIE DE LA REPARTITION DE L'ENCOURS	B1.4

TYPLOGIE DE LA REPARTITION DE L'ENCOURS (1)

Indices sous-jacents		(1) Indices zone euro	(2) Indices inflation française ou zone euro ou écart entre ces indices	(3) Ecart d'indices zone euro	(4) Indices hors zone euro et écarts d'indices dont l'un est un indice hors zone euro	(5) Ecart d'indices hors zone euro	(6) Autres indices
Structure							
(A) Taux fixe simple. Taux variable simple. Echange de taux fixe contre taux variable ou inversement. Echange de taux structuré contre taux variable ou taux fixe (sens unique). Taux variable simple plafonné (cap) ou encadré (tunnel)	Nombre de produits	4	0	0	0	0	
	% de l'encours	100,00	0,00	0,00	0,00	0,00	
	Montant en euros	400 399,80	0,00	0,00	0,00	0,00	
(B) Barrière simple. Pas d'effet de levier	Nombre de produits	0	0	0	0	0	
	% de l'encours	0,00	0,00	0,00	0,00	0,00	
	Montant en euros	0,00	0,00	0,00	0,00	0,00	
(C) Option d'échange (swaption)	Nombre de produits	0	0	0	0	0	
	% de l'encours	0,00	0,00	0,00	0,00	0,00	
	Montant en euros	0,00	0,00	0,00	0,00	0,00	
(D) Multiplicateur jusqu'à 3 ; multiplicateur jusqu'à 5 capé	Nombre de produits	0	0	0	0	0	
	% de l'encours	0,00	0,00	0,00	0,00	0,00	
	Montant en euros	0,00	0,00	0,00	0,00	0,00	
(E) Multiplicateur jusqu'à 5	Nombre de produits	0	0	0	0	0	
	% de l'encours	0,00	0,00	0,00	0,00	0,00	
	Montant en euros	0,00	0,00	0,00	0,00	0,00	
(F) Autres types de structures	Nombre de produits						0
	% de l'encours						0,00
	Montant en euros						0,00

(1) Cette annexe retrace le stock de dette au 31/12/N après opérations de couverture éventuelles.

IV – ÉTATS ANNEXÉS	IV
B – ÉTATS ANNEXÉS PATRIMONIAUX – ETAT DE LA DETTE – DETAIL DES OPERATIONS DE COUVERTURE	B1.5

DETAIL DES OPERATIONS DE COUVERTURE (1)

Instruments de couverture (Pour chaque ligne, indiquer le numéro de contrat)	Emprunt couvert			Instrument de couverture									
	Référence de l'emprunt couvert	Capital restant dû au 31/12/N	Date de fin du contrat	Organisme co-contractant	Type de couverture (3)	Nature de la couverture (change ou taux)	Notionnel de l'instrument de couverture	Date de début du contrat	Date de fin du contrat	Périodicité de règlement des intérêts (4)	Montant des commissions diverses	Primes éventuelles	
												Primes payées pour l'achat d'option	Primes reçues pour la vente d'option
Taux fixe (total)		0,00					0,00				0,00	0,00	0,00
Taux variable simple (total)		0,00					0,00				0,00	0,00	0,00
Taux complexe (total) (2)		0,00					0,00				0,00	0,00	0,00
Total		0,00					0,00				0,00	0,00	0,00

(1) Si un instrument couvre plusieurs emprunts, distinguer une ligne par emprunt couvert.

(2) Il s'agit d'un taux variable qui n'est pas défini comme la simple addition d'un taux usuel de référence et d'une marge exprimée en point de pourcentage.

(3) Indiquer s'il s'agit d'un *swap*, d'une option (*cap*, *floor*, *tunnel*, *swaption*).

(4) Indiquer la périodicité de règlement des intérêts : A : annuelle, M : mensuelle, B : bimestrielle, S : semestrielle, T : trimestrielle, X : autre.

IV – ÉTATS ANNEXÉS	IV
B – ÉTATS ANNEXÉS PATRIMONIAUX – ETAT DE LA DETTE – DETAIL DES OPERATIONS DE COUVERTURE	B1.5

B1.5 – DETAIL DES OPERATIONS DE COUVERTURE (1) (suite)

Instruments de couverture (Pour chaque ligne, indiquer le numéro de contrat)	Référence de l'emprunt couvert	Effet de l'instrument de couverture							
		Taux payé		Taux reçu (7)		Charges et produits constatés depuis l'origine du contrat		Catégorie d'emprunt (8)	
		Index (5)	Niveau de taux (6)	Index	Niveau de taux	Charges c/668	Produits c/768	Avant opération de couverture	Après opération de couverture
Taux fixe (total)						0,00	0,00		
Taux variable simple (total)						0,00	0,00		
Taux complexe (total) (2)						0,00	0,00		
Total						0,00	0,00		

(5) Indiquer l'index utilisé ou la formule de taux.

(6) Pour les emprunts à taux variable, indiquer le niveau moyen du taux constaté sur l'année.

(7) A compléter si l'instrument de couverture est un *swap*.

(8) Catégorie d'emprunt. Exemple A-1 (cf. la classification des emprunts suivant la typologie de la circulaire IOCB1015077C du 25 juin 2010 sur les produits financiers offerts aux collectivités territoriales).

IV – ÉTATS ANNEXÉS	IV
B – ÉTATS ANNEXÉS PATRIMONIAUX – ETAT DE LA DETTE – REMBOURSEMENT ANTICIPE D'UN EMPRUNT AVEC REFINANCEMENT	B1.6

REMBOURSEMENT ANTICIPE D'UN EMPRUNT AVEC REFINANCEMENT (1)

Emprunts (2) (Pour chaque ligne, indiquer le numéro de contrat)	Année de mobilisation et profil d'amort. de l'emprunt		Date du refinancement	Organisme prêteur ou chef de file	Capital restant dû	Capital réaménagé	Durée résiduelle	Périodicité des remboursements (6)	Caractéristiques du taux			Coût de sortie (10)		Annuité de l'exercice		ICNE de l'exercice
	Année	Profil (5)							Type de taux (7)	Index (8)	Niveau de taux (9)	Type (11)	Montant (12)	Intérêts (13)	Capital	
Total des dépenses au c/ 166 Refinancement de dette (3)					0,00	0,00						0,00	0,00	0,00	0,00	
Total des recettes au c/ 166 Refinancement de dette (4)					0,00	0,00							0,00	0,00	0,00	

(1) Les opérations de refinancement de dette consistent en un remboursement d'un emprunt auprès d'un établissement de crédit suivi de la souscription d'un nouvel emprunt. Pour cette raison, les dépenses et les recettes du c/166 sont équilibrées.

(2) Pour les emprunts de refinancement, indiquer le nouveau numéro de contrat suivi, entre parenthèses, de la référence de l'emprunt quitté.

(3) Il s'agit de retracer les caractéristiques avant réaménagement des emprunts ayant fait l'objet d'un remboursement anticipé avec refinancement.

(4) Il s'agit de retracer les caractéristiques après réaménagement des emprunts de refinancement.

(5) Indiquer C pour amortissement constant, P pour amortissement progressif, F pour *in fine*, X pour autres à préciser.

(6) Indiquer la périodicité des remboursements A : annuelle ; T : trimestrielle ; M : mensuelle, B : bimestrielle, S : semestrielle, X autre.

(7) Type de taux d'intérêt : F : fixe ; V : variable simple ; C : complexe (c'est-à-dire un taux variable qui n'est pas seulement défini comme la simple addition d'un taux usuel de référence et d'une marge exprimée en point de pourcentage).

(8) Indiquer le type d'index (ex : Euribor 3 mois).

(9) Taux après opérations de couverture éventuelles. Pour un emprunt à taux variable, indiquer le niveau du taux constaté à la date du refinancement.

(10) Il s'agit de retracer les caractéristiques de l'indemnité de remboursement anticipé due relative à l'emprunt quitté.

(11) Indiquer A pour autofinancement, C pour capitalisation, T pour intégration dans le taux du nouvel emprunt, D pour allongement de durée.

(12) Indiquer le coût de sortie uniquement en cas d'autofinancement et de capitalisation.

(13) Il s'agit des intérêts dus au titre du contrat initial et comptabilisés à l'article 66111 « Intérêts réglés à l'échéance » (intérêts décaissés) et intérêts éventuels dus au titre du contrat d'échange éventuel et comptabilisés à l'article 668.

IV – ÉTATS ANNEXÉS	IV
B – ÉTATS ANNEXÉS PATRIMONIAUX – ETAT DE LA DETTE – EMPRUNTS RENEGOCIES AU COURS DE L'ANNEE N	B1.7

EMPRUNTS RENEGOCIES AU COURS DE L'ANNEE N (1)

N° du contrat d'emprunt	Date de souscription du contrat initial	Date de renégociation	Organisme prêteur	Durée résiduelle en années		Taux (2)						Nominal		Profil d'amortissement et périodicité de remboursement (6)		Capital restant dû au 31/12/N	ICNE de l'exercice	Annuité payée dans l'exercice (s'il y a lieu)	
				Con- trat initial	Con- trat rené- gocié	Contrat initial			Contrat renégocié			Contrat initial	Contrat renégocié (5)	Contrat initial	Contrat renégocié			Intérêts	Capital
						Type de taux (3)	Index (4)	Taux act.	Type de taux (3)	Index (4)	Taux act.								
Total												0,00	0,00			0,00	0,00	0,00	0,00

(1) Inscrire les emprunts renégociés au cours de l'exercice N.

(2) Taux à la date de renégociation.

(3) Indiquer : F : fixe ; V : variable simple ; C : complexe (c'est-à-dire un taux variable qui n'est pas seulement défini comme la simple addition d'un taux usuel de référence et d'une marge exprimée en point de pourcentage).

(4) Indiquer la nature de l'index retenu (exemple : Euribor 3 mois).

(5) Nominal à la date de renégociation.

(6) Faire figurer 2 lettres : - Pour le profil d'amortissement, indiquer : C pour amortissement constant, P pour amortissement progressif, F pour *in fine*, X pour autres.

- Pour la périodicité de remboursement, indiquer A : annuelle ; T : trimestrielle ; M : mensuelle, B : bimestrielle, S : semestrielle, X autre.

IV – ÉTATS ANNEXÉS	IV
B – ÉTATS ANNEXÉS PATRIMONIAUX – ETAT DE LA DETTE – DETTE POUR FINANCER L'EMPRUNT D'UN AUTRE ORGANISME	B1.8

DETTE POUR FINANCER L'EMPRUNT D'UN AUTRE ORGANISME (1)

REPARTITION PAR PRÊTEUR	Dettes en capital à l'origine (2)	Dettes en capital au 31/12/N	Annuité payée au cours de l'exercice	Dont	
				Intérêts (3)	Capital
TOTAL	0,00	0,00	0,00	0,00	0,00
<u>Après des organismes de droit privé</u>	0,00	0,00	0,00	0,00	0,00
<u>Après des organismes de droit public</u>	0,00	0,00	0,00	0,00	0,00
<u>Dettes provenant d'émissions obligataires (ex : émissions publiques ou privées)</u>	0,00	0,00	0,00	0,00	0,00

(1) Il s'agit des cas où une collectivité ou un établissement public accepte de prendre en charge l'emprunt au profit d'un autre organisme sans qu'il y ait pour autant transfert du contrat.

(2) La dette en capital à l'origine correspond à la part de dette prise en charge par la collectivité.

(3) Il s'agit des intérêts dus au titre du contrat initial et comptabilisés à l'article 66111 et des intérêts éventuels dus au titre du contrat d'échange et comptabilisés à l'article 668.

IV – ÉTATS ANNEXÉS	IV
B – ÉTATS ANNEXÉS PATRIMONIAUX – ETAT DE LA DETTE – AUTRES DETTES	B1.9

AUTRES DETTES

(Issues des engagements juridiques pris autres que ceux destinés à financer la prise en charge d'un emprunt)

LIBELLES	Montant initial de la dette	Dépenses de l'exercice	Dettes restantes
----------	-----------------------------	------------------------	------------------

IV – ÉTATS ANNEXÉS	IV
B – ÉTATS ANNEXÉS PATRIMONIAUX – METHODES UTILISEES POUR LES AMORTISSEMENTS	B2

METHODES UTILISEES POUR LES AMORTISSEMENTS

Procédure d'amortissement (linéaire, dégressif, variable)	CHOIX DE L'ASSEMBLEE		Délibération du
	Biens de faible valeur - Seuil unitaire en deçà duquel les immobilisations de peu de valeur s'amortissent sur un an : 1000.00 €		29-11-2022
	Catégories de biens amortis	Durée (en années)	
L	subvention>1000euros-mobiliers études	5	29/11/2022
L	subvention>1000euros<5000-immobiliers ou installations	5	29/11/2022
L	subvention>10000euros-immobilier ou installations	15	29/11/2022
L	subvention>5000euros<10000-immobilier ou installations	10	29/11/2022

IV – ÉTATS ANNEXÉS	IV
B –ÉTATS ANNEXÉS PATRIMONIAUX – LISTE DES CONCOURS ATTRIBUES A DES TIERS	B8

LISTE DES CONCOURS ATTRIBUES A DES TIERS EN NATURE OU EN SUBVENTIONS

Nom des bénéficiaires	Montant du fonds de concours ou de la subvention (numéraire)	Prestations en nature
TOTAL GENERAL	24 100,00	
Personnes de droit privé	9 100,00	
Associations	9 100,00	
BANQUE ALIMENTAIRE DU DOUBS HAUTE SAONE TERRITOIRE DE BELFORT	100,00	
COLLEGE LUCIE AUBRAC FOYER SOCIO EDUCATIF	100,00	
Collect. Résistance-Déportation 90	100,00	
FOOT BALL CLUB	2 000,00	
L ARCHE DE MALLO	1 000,00	
LES ARCHERS DU ROYAL	3 000,00	
LES GALOPINS	800,00	
OCCE COOP SCOLAIRE ECOLE ELEMENTAIRE	1 550,00	
SOUVENIR FRANCAIS COMITE DE BOUROGNE	300,00	
UNE ROSE UN ESPOIR	150,00	
Entreprises	0,00	
Personnes physiques	0,00	
Autres	0,00	
Personnes de droit public	15 000,00	
Etat	0,00	
Régions	0,00	
Départements	15 000,00	
CONSEIL DEPARTEMENTAL DU TERRITOIRE DE BELFORT	15 000,00	
Communes	0,00	
Etablissements publics (EPCI, EPA, EPIC,...)	0,00	
Autres	0,00	

IV – ÉTATS ANNEXÉS	IV
B – ANNEXES PATRIMONIALES – ETAT DU PERSONNEL AU 31/12/N	B9

B9 - ETAT DU PERSONNEL AU 31/12/N

GRADES OU EMPLOIS (1)	CATEGORIES (2)	EMPLOIS BUDGETAIRES (3)			EFFECTIFS POURVUS SUR EMPLOIS BUDGETAIRES EN ETPT (4)		
		EMPLOIS PERMANENTS À TEMPS COMPLET	EMPLOIS PERMANENTS À TEMPS NON COMPLET	TOTAL	AGENTS TITULAIRES	AGENTS NON TITULAIRES	TOTAL
EMPLOIS FONCTIONNELS (a)		0,00	0,00	0,00	0,00	0,00	0,00
Directeur général des services		0,00	0,00	0,00	0,00	0,00	0,00
Directeur général adjoint des services		0,00	0,00	0,00	0,00	0,00	0,00
Directeur général des services techniques		0,00	0,00	0,00	0,00	0,00	0,00
Directeur départemental - SDIS		0,00	0,00	0,00	0,00	0,00	0,00
Directeur départemental adjoint - SDIS		0,00	0,00	0,00	0,00	0,00	0,00
Emplois créés au titre de l'article L. 313-1 du CGFP		0,00	0,00	0,00	0,00	0,00	0,00
FILIERE ADMINISTRATIVE (b)		3,00	0,00	3,00	2,80	0,00	2,80
Adjoint administratif principal 1er classe	C	1,00	0,00	1,00	1,00	0,00	1,00
Adjoint administratif territorial	C	1,00	0,00	1,00	1,00	0,00	1,00
Rédacteur principal 1er classe	B	1,00	0,00	1,00	0,80	0,00	0,80
FILIERE TECHNIQUE (c)		7,00	0,96	7,96	5,96	1,00	6,96
APPRENTI	C	0,00	0,00	0,00	0,00	1,00	1,00
Adjoint technique	C	3,00	0,00	3,00	2,00	0,00	2,00
Adjoint technique 2° classe	C	0,00	0,00	0,00	0,00	0,00	0,00
Adjoint technique principal 1° classe	C	1,00	0,96	1,96	1,96	0,00	1,96
Adjoint technique territorial principal 2em classe	C	0,00	0,00	0,00	0,00	0,00	0,00
Agent de maîtrise Principal	C	1,00	0,00	1,00	1,00	0,00	1,00
Technicien	B	1,00	0,00	1,00	0,00	0,00	0,00
Technicien principal 1er classe	B	1,00	0,00	1,00	1,00	0,00	1,00
FILIERE SOCIALE (d)		1,00	0,80	1,80	1,80	0,00	1,80
ATSEM principal 1er classe	C	1,00	0,00	1,00	1,00	0,00	1,00
ATSEM principal de 2° classe	C	0,00	0,80	0,80	0,80	0,00	0,80
FILIERE MEDICO-SOCIALE (e)		0,00	0,00	0,00	0,00	0,00	0,00
FILIERE MEDICO-TECHNIQUE (f)		0,00	0,00	0,00	0,00	0,00	0,00
FILIERE SPORTIVE (g)		0,00	0,00	0,00	0,00	0,00	0,00
ETAPS PP 1er classe	B	0,00	0,00	0,00	0,00	0,00	0,00
FILIERE CULTURELLE (h)		1,00	0,00	1,00	1,00	0,00	1,00

GRADES OU EMPLOIS (1)	CATEGORIES (2)	EMPLOIS BUDGETAIRES (3)			EFFECTIFS POURVUS SUR EMPLOIS BUDGETAIRES EN ETPT (4)		
		EMPLOIS PERMANENTS À TEMPS COMPLET	EMPLOIS PERMANENTS À TEMPS NON COMPLET	TOTAL	AGENTS TITULAIRES	AGENTS NON TITULAIRES	TOTAL
assistant de conservation du patrimoine - bibliothèques	B	1,00	0,00	1,00	1,00	0,00	1,00
FILIERE ANIMATION (i)		3,00	0,00	3,00	3,00	0,00	3,00
Adjoint d'animation	C	2,00	0,00	2,00	2,00	0,00	2,00
Adjoint principal d'animation de 2 ^{èm} classe	C	1,00	0,00	1,00	1,00	0,00	1,00
FILIERE POLICE (j)		0,00	0,00	0,00	0,00	0,00	0,00
FILIERE SAPEURS-POMPIERS (k)		0,00	0,00	0,00	0,00	0,00	0,00
EMPLOIS NON CITES (l) (5)		0,00	0,00	0,00	0,00	0,00	0,00
TOTAL GENERAL (b + c + d + e + f + g + h + i + j + k + l)		15,00	1,76	16,76	14,56	1,00	15,56

(1) Les grades ou emplois sont désignés conformément à la circulaire n° NOR : INTB9500102C du 23 mars 1995. Les emplois fonctionnels sont également comptabilisés dans leur filière d'origine.

(2) Catégories : A, B ou C.

(3) Emplois budgétaires créés par l'assemblée délibérante. Les emplois permanents à temps complet sont comptabilisés pour une unité, les emplois à temps non complet sont comptabilisés à hauteur de la quotité de travail prévue par la délibération créant l'emploi.

(4) Equivalent temps plein annuel travaillé (ETPT). Le décompte est proportionnel à l'activité des agents, mesurée par leur quotité de temps de travail et par leur période d'activité sur l'année :

ETPT = Effectifs physiques * quotité de temps de travail * période d'activité dans l'année

Exemple : un agent à temps plein (quotité de travail = 100 %) présent toute l'année correspond à 1 ETPT ; un agent à temps partiel, à 80 % (quotité de travail = 80 %) présent toute l'année correspond à 0,8 ETPT ; un agent à temps partiel, à 80 % (quotité de travail = 80 %) présent la moitié de l'année (ex : CDD de 6 mois, recrutement à mi-année) correspond à 0,4 ETPT (0,8 * 6 / 12).

(5) Emplois dont les missions ne correspondent pas à un cadre d'emploi existant.

IV – ÉTATS ANNEXÉS	IV
B – ANNEXES PATRIMONIALES – ETAT DU PERSONNEL AU 31/12/N	B9

B9 - ETAT DU PERSONNEL AU 31/12/N (suite)

AGENTS NON TITULAIRES EN FONCTION AU 31/12/N	CATEGORIES (1)	SECTEUR (2)	REMUNERATION (3)		CONTRAT	
			Indice (8)	Euros	Fondement du contrat (4)	Nature du contrat (5)
Agents occupant un emploi permanent (6)				10 265,38		
APPRENTI	C	TECH		10 265,38	A L6211-1	A AGENT POLYVALENT
Agents occupant un emploi non permanent (7)				0,00		
TOTAL GENERAL				10 265,38		

(1) CATEGORIES: A, B et C.

(2) SECTEUR ADM : Administratif.
 TECH : Technique.
 URB : Urbanisme (dont aménagement urbain).
 S : Social.
 MS : Médico-social.
 MT : Médico-technique.
 SP : Sportif.
 CULT : Culturel
 ANIM : Animation.
 POL : Police.
 POMP : Sapeurs-pompiers.
 X : Emplois non cités.

(3) REMUNERATION : Référence à un indice brut (indiquer le niveau de l'indice brut) de la fonction publique ou en euros annuels bruts (indiquer l'ensemble des éléments de la rémunération brute annuelle).

(4) CONTRAT : Motif du contrat (code général de la fonction publique - CGFP) :
 332-23-1° : Accroissement temporaire d'activité pour une durée maximale de douze mois.
 332-23-2° : Accroissement saisonnier d'activité pour une durée maximale de six mois.
 332-24 : Contrat de projet pour une durée minimale d'un an et une durée maximale fixée par les parties dans la limite de six ans
 332-13 : Remplacement d'un fonctionnaire autorisé à servir à temps partiel ou indisponible.
 332-14 : Vacance temporaire d'un emploi.
 332-8-1° : Absence de cadre d'emplois de fonctionnaires susceptibles d'assurer les fonctions correspondantes.
 332-8-2° : Justifié par les besoins des services ou la nature des fonctions, sous réserve qu'aucun fonctionnaire territorial n'a pu être recruté dans les conditions prévues par le CGFP.
 332-8-3° : Communes de moins de 1 000 habitants et groupements de communes regroupant moins de 15 000 habitants.
 332-8-4° : Communes nouvelles issues de fusion de communes de moins de 1 000 habitants, pendant trois ans suivant la création, et le cas échéant, jusqu'au premier renouvellement du conseil municipal.
 332-8-5° : Autres collectivités territoriales ou établissements mentionnés à l'article L. 4, pour les emplois dont la quotité de temps de travail est inférieure à 50 %.
 332-8-6° : Emplois des communes (- 2 000 hab.) et des groupements de communes (-10 000 hab.) dont la création ou suppression dépend de la décision d'une autorité.
 327-5 : Contractuel territorial sur emploi permanent - peut être nommé en qualité de fonctionnaire stagiaire par l'autorité territoriale.
 332-10 : Contrat à durée indéterminée en application de l'article L. 332-8 avec un agent contractuel territorial qui justifie d'une durée de services publics de six ans au moins.
 332-11 : Contrat à durée indéterminée lorsque l'agent contractuel territorial concerné remplit avant l'échéance de son contrat les conditions d'ancienneté mentionnées à l'article L. 332-10.
 326_352 : Modalités particulières : recrutement sans concours, parcours d'accès à la fonction publique, personnes en situation de handicap (CGFP art. L326 et L.352).
 343-1_343-3 : Emplois supérieurs de la fonction publique territoriale (emplois fonctionnels de direction).
 333-1_333-10 : Collaborateurs de cabinet.
 333-12 : Collaborateurs de groupes d'élus.
 A : Autres.

(5) Indiquer si l'agent contractuel est titulaire d'un contrat à durée déterminée (CDD) ou d'un contrat à durée indéterminée (CDI). Les contrats particuliers devront être labellisés « A / autres » et feront l'objet d'une précision (ex : « contrats aidés »).

(6) Occupent un emploi permanent de la fonction publique territoriale, les agents non titulaires recrutés sur le fondement des articles 332-8, 332-13, 332-14, 326, 352 du CGFP, ainsi que les agents qui sont titulaires d'un contrat à durée indéterminée pris sur le fondement des articles 327-5, 332-10 et 332-11 du CGFP.

(7) Occupent un emploi non permanent de la fonction publique territoriale, les agents non titulaires recrutés sur le fondement des articles 332-23, 332-24, 333-1 à 333-10 et 333-12.

(8) Si un contrat fixe comme référence de rémunération un traitement hors échelle, il convient de mentionner le chevron conformément à l'article 6 décret 85-1148 du 20 octobre 1985.

IV – ANNEXES	IV
ANNEXES BUDGETAIRES EQUILIBRE BUDGETAIRE	C1.1

DISPONIBILITE DE RESSOURCES PROPRES PROVENANT DES EXERCICES ANTERIEURS**Solde de la section d'investissement de l'exercice N-1**

	Ressources propres issues de l'exercice N-1
Solde d'exécution 001 (A) montant négatif si déficit (D001) montant positif si excédent (R001)	10 883,89
Solde des RAR (B) montant négatif si déficit montant positif si excédent	42 733,00
Solde de la section investissement de l'exercice N-1 (Solde I = A + B) Solde positif : excédent de financement Solde négatif : besoin de financement	53 616,89

Disponibilité des ressources propres provenant des exercices antérieurs après financement de la section investissement de l'exercice N-1

	Ressources propres issues de l'exercice N-1
Affectation au 1068 suite au CA de l'exercice N-1 (C)	200 000,00
Solde de la section investissement de l'exercice N-1 (Solde I) Solde positif : excédent de financement Solde négatif : besoin de financement	53 616,89
Disponibilité de ressources propres des exercices antérieurs (Solde II = C + Solde I) Solde positif : ressources disponibles pour la couverture de l'annuité Solde négatif : absence de ressources propres provenant des exercices antérieurs pour la couverture de l'annuité	253 616,89

COUVERTURE DE L'ANNUITE DE LA DETTE PAR LES RESSOURCES PROPRES - PETIT EQUILIBRE

	Crédits ouverts/reportés (2)	Réalizations (3)	Restes à réaliser au 31/12/N (4)	Total
		(a)	(b)	(c = a + b)
Dépenses de l'exercice à couvrir par des ressources propres (D)(1)	66 425,00	66 424,92	246 380,00	312 804,92
Ressources propres externes et internes de l'exercice (E)(1)	719 578,11	28 555,29	20 000,00	48 555,29
Solde des opérations de l'exercice (Solde III = E - D)	653 153,11	-37 869,63	-226 380,00	-264 249,63
Solde d'exécution 001 (A) montant négatif si déficit (D001) montant positif si excédent (R001)	10 883,89			10 883,89
Affectation au 1068 suite au CA de l'exercice N-1 (C)	200 000,00	200 000,00		200 000,00
Solde des opérations liées à l'exercice N-1 (Solde IV = A + C)	210 883,89			210 883,89
Couverture de l'annuité de la dette (Solde V = Solde III + Solde IV) Solde positif : annuité de la dette couverte Solde négatif : annuité de la dette non couverte				-53 365,74

(1) BP+BS+DM + RAR N-1. Le détail est présenté aux états suivants : "Equilibre budgétaire - Dépenses" et "Equilibre budgétaire - Recette"

(2) Cumul des crédits de l'exercice votés ou reportés

(3) Mandats et titres émis

(4) Il s'agit des restes à réaliser établis conformément à la comptabilité d'engagement annuelle

IV – ÉTATS ANNEXÉS	IV
C – ÉTATS ANNEXÉS BUDGÉTAIRES – EQUILIBRE BUDGETAIRE – DEPENSES	C1.2

DEPENSES A COUVRIR PAR DES RESSOURCES PROPRES

Art. (1)	Libellé (1)	Crédits de l'exercice (BP + BS + DM + RAR N-1)	Réalizations
DEPENSES TOTALES A COUVRIR PAR DES RESSOURCES PROPRES = A + B		66 425,00	66 424,92
16 Emprunts et dettes assimilées (A)		66 425,00	66 424,92
1631	Emprunts obligataires	0,00	0,00
1641	Emprunts en euros	66 425,00	66 424,92
1643	Emprunts en devises	0,00	0,00
16441	Opérations afférentes à l'emprunt	0,00	0,00
1671	Avances consolidées du Trésor	0,00	0,00
1672	Emprunts sur comptes spéciaux du Trésor	0,00	0,00
1678	Autres emprunts et dettes	0,00	0,00
1681	Autres emprunts	0,00	0,00
1682	Bons à moyen terme négociables	0,00	0,00
1687	Autres dettes	0,00	0,00
Dépenses et transferts à déduire des ressources propres (B)		0,00	0,00
10...	<i>Reprise de dotations, fonds divers et réserves</i>		
10...	Reversement de dotations, fonds divers et réserves		
139	<i>Subv. invest. transférées cpte résultat</i>	0,00	0,00

(1) Détailler les chapitres budgétaires par article conformément au plan de comptes.

IV – ÉTATS ANNEXÉS	IV
C – ÉTATS ANNEXÉS BUDGÉTAIRES – EQUILIBRE BUDGETAIRE – RECETTES	C1.3

RESSOURCES PROPRES

Art. (1)	Libellé (1)	Crédits de l'exercice (BP + BS + DM + RAR N-1)	Réalizations
RECETTES (RESSOURCES PROPRES) = a + b		719 578,11	III 28 555,29
Ressources propres externes de l'année (a)		27 000,00	26 158,18
10222	FCTVA	15 000,00	16 659,08
10226	Taxe d'aménagement (2)	12 000,00	9 499,10
10227	Versement pour sous densité	0,00	0,00
10228	Autres fonds d'investissement	0,00	0,00
13146	Attributions compensation investissement	0,00	0,00
13156	Attributions compensation investissement	0,00	0,00
13246	Attributions compensation investissement	0,00	0,00
13256	Attributions compensation investissement	0,00	0,00
138	Autres subventions invest. non transf.	0,00	0,00
26...	Participations et créances rattachées		
27...	Autres immobilisations financières		
Ressources propres internes de l'année (b) (3)		692 578,11	2 397,11
15...	<i>Provisions pour risques et charges</i>		
169	<i>Primes de remboursement des obligations</i>	0,00	0,00
26...	<i>Participations et créances rattachées</i>		
27...	<i>Autres immobilisations financières</i>		
28...	<i>Amortissement des immobilisations</i>		
2804181	<i>Autres org pub - Biens mob, mat, études</i>	2 398,00	2 397,11
29...	<i>Dépréciations des immobilisations</i>		
31...	<i>Matières premières (et fournitures) (4)</i>		
33...	<i>En-cours de production de biens (4)</i>		
35...	<i>Stocks de produits (4)</i>		
39...	<i>Dépréciation des stocks et en-cours</i>		
481...	<i>Charges à rép. sur plusieurs exercices</i>		
49...	<i>Dépréciation des comptes de tiers</i>		
59...	<i>Dépréciation des comptes financiers</i>		
024	Produits des cessions d'immobilisations	58 200,00	0,00

Art. (1)	Libellé (1)	Crédits de l'exercice (BP + BS + DM + RAR N-1)	Réalizations
021	Virement de la section de fonctionnement	631 980,11	0,00

(1) Les comptes 15, 169, 26, 27, 28, 29, 39, 481, 49 et 59 sont à détailler conformément au plan de comptes.

(2) Le compte 10226 peut être utilisé uniquement par les communes et les établissements publics à fiscalité propre.

(3) Les comptes 15, 29, 39, 49 et 59 sont présentés uniquement si la collectivité applique le régime des provisions budgétaires.

(4) Les comptes 31, 33 et 35 ne peuvent être utilisés que pour les budgets utilisant la comptabilité de stock. Par conséquent, seuls les budgets retraçant les dépenses et les recettes d'un lotissement ou d'une ZAC peuvent utiliser les comptes susmentionnés.

IV – ÉTATS ANNEXÉS	IV
IMPACT DU BUDGET POUR LA TRANSITION ECOLOGIQUE – REPARTITION PAR NATURE	C3.1

Présentation agrégée par nature

Type de dépense (2)		Total des dépenses (mandatées) (3)	Favorables	Mixtes	Défavorables	Neutres	Non cotées
A105	Subventions d'investissement versées	0,00	0,00	0,00	0,00	0,00	0,00
A110	Autres immobilisations incorporelles	0,00	0,00	0,00	0,00	0,00	0,00
A115	Immobilisations incorporelles en cours	0,00	0,00	0,00	0,00	0,00	0,00
A120	Terrains	0,00	0,00	0,00	0,00	0,00	0,00
A125	Constructions	0,00	0,00	0,00	0,00	0,00	0,00
A130	Réseaux et installations de voirie	0,00	0,00	0,00	0,00	0,00	0,00
A135	Réseaux divers	0,00	0,00	0,00	0,00	0,00	0,00
A140	Installations techniques, agencements et matériel	0,00	0,00	0,00	0,00	0,00	0,00
A145	Immobilisations mises en concessions ou affermées	0,00	0,00	0,00	0,00	0,00	0,00
A150	Autres immobilisations corporelles	0,00	0,00	0,00	0,00	0,00	0,00
A155	Immobilisations corporelles en cours	0,00	0,00	0,00	0,00	0,00	0,00
A165	Immobilisations financières	0,00	0,00	0,00	0,00	0,00	0,00
A225	Opérations pour le compte de tiers	0,00	0,00	0,00	0,00	0,00	0,00
TOTAL		0,00	0,00	0,00	0,00	0,00	0,00

AXE 1 : LUTTE CONTRE LE CHANGEMENT CLIMATIQUE (1)

Type de dépense (2)		Total des dépenses (mandatées) (3)	Favorables	Défavorables	Neutres	Non cotées
A105	Subventions d'investissement versées	0,00	0,00	0,00	0,00	0,00
A110	Autres immobilisations incorporelles	0,00	0,00	0,00	0,00	0,00
A115	Immobilisations incorporelles en cours	0,00	0,00	0,00	0,00	0,00
A120	Terrains	0,00	0,00	0,00	0,00	0,00
A125	Constructions	0,00	0,00	0,00	0,00	0,00
A130	Réseaux et installations de voirie	0,00	0,00	0,00	0,00	0,00
A135	Réseaux divers	0,00	0,00	0,00	0,00	0,00
A140	Installations techniques, agencements et matériel	0,00	0,00	0,00	0,00	0,00
A145	Immobilisations mises en concessions ou affermées	0,00	0,00	0,00	0,00	0,00
A150	Autres immobilisations corporelles	0,00	0,00	0,00	0,00	0,00
A155	Immobilisations corporelles en cours	0,00	0,00	0,00	0,00	0,00
A165	Immobilisations financières	0,00	0,00	0,00	0,00	0,00
A225	Opérations pour le compte de tiers	0,00	0,00	0,00	0,00	0,00
TOTAL		0,00	0,00	0,00	0,00	0,00

AXE 2 : ADAPTATION AU CHANGEMENT CLIMATIQUE ET PREVENTIUN DES RISQUES NATURELS (1)

Type de dépense (2)		Total des dépenses (mandatées) (3)	Favorables	Défavorables	Neutres	Non cotées
A105	Subventions d'investissement versées	0,00	0,00	0,00	0,00	0,00
A110	Autres immobilisations incorporelles	0,00	0,00	0,00	0,00	0,00
A115	Immobilisations incorporelles en cours	0,00	0,00	0,00	0,00	0,00
A120	Terrains	0,00	0,00	0,00	0,00	0,00
A125	Constructions	0,00	0,00	0,00	0,00	0,00
A130	Réseaux et installations de voirie	0,00	0,00	0,00	0,00	0,00
A135	Réseaux divers	0,00	0,00	0,00	0,00	0,00
A140	Installations techniques, agencements et matériel	0,00	0,00	0,00	0,00	0,00
A145	Immobilisations mises en concessions ou affermées	0,00	0,00	0,00	0,00	0,00
A150	Autres immobilisations corporelles	0,00	0,00	0,00	0,00	0,00
A155	Immobilisations corporelles en cours	0,00	0,00	0,00	0,00	0,00
A165	Immobilisations financières	0,00	0,00	0,00	0,00	0,00
A225	Opérations pour compte de tiers	0,00	0,00	0,00	0,00	0,00
TOTAL		0,00	0,00	0,00	0,00	0,00

AXE 3 : GESTION DES RESSOURCES EN EAU (1)

Type de dépense (2)		Total des dépenses (mandatées) (3)	Favorables	Défavorables	Neutres	Non cotées
A105	Subventions d'investissement versées	0,00	0,00	0,00	0,00	0,00
A110	Autres immobilisations incorporelles	0,00	0,00	0,00	0,00	0,00
A115	Immobilisations incorporelles en cours	0,00	0,00	0,00	0,00	0,00
A120	Terrains	0,00	0,00	0,00	0,00	0,00
A125	Constructions	0,00	0,00	0,00	0,00	0,00
A130	Réseaux et installations de voirie	0,00	0,00	0,00	0,00	0,00
A135	Réseaux divers	0,00	0,00	0,00	0,00	0,00
A140	Installations techniques, agencements et matériel	0,00	0,00	0,00	0,00	0,00
A145	Immobilisations mises en concessions ou affermées	0,00	0,00	0,00	0,00	0,00
A150	Autres immobilisations corporelles	0,00	0,00	0,00	0,00	0,00
A155	Immobilisations corporelles en cours	0,00	0,00	0,00	0,00	0,00
A165	Immobilisations financières	0,00	0,00	0,00	0,00	0,00
A225	Opérations pour compte de tiers	0,00	0,00	0,00	0,00	0,00
TOTAL		0,00	0,00	0,00	0,00	0,00

AXE 4 : TRANSITION VERS L'ECONOMIE CIRCULAIRE, GESTION DES DECHETS, PREVENTION DES RISQUES TECHNOLOGIQUES (1)

Type de dépense (2)		Total des dépenses (mandatées) (3)	Favorables	Défavorables	Neutres	Non cotées
A105	Subventions d'investissement versées	0,00	0,00	0,00	0,00	0,00
A110	Autres immobilisations incorporelles	0,00	0,00	0,00	0,00	0,00
A115	Immobilisations incorporelles en cours	0,00	0,00	0,00	0,00	0,00
A120	Terrains	0,00	0,00	0,00	0,00	0,00
A125	Constructions	0,00	0,00	0,00	0,00	0,00
A130	Réseaux et installations de voirie	0,00	0,00	0,00	0,00	0,00
A135	Réseaux divers	0,00	0,00	0,00	0,00	0,00
A140	Installations techniques, agencements et matériel	0,00	0,00	0,00	0,00	0,00
A145	Immobilisations mises en concessions ou affermées	0,00	0,00	0,00	0,00	0,00
A150	Autres immobilisations corporelles	0,00	0,00	0,00	0,00	0,00
A155	Immobilisations corporelles en cours	0,00	0,00	0,00	0,00	0,00
A165	Immobilisations financières	0,00	0,00	0,00	0,00	0,00
A225	Opérations pour compte de tiers	0,00	0,00	0,00	0,00	0,00
TOTAL		0,00	0,00	0,00	0,00	0,00

AXE 5 : LUTTE CONTRE LES POLLUTIONS DE L'AIR ET DES SOLS (1)

Type de dépense (2)		Total des dépenses (mandatées) (3)	Favorables	Défavorables	Neutres	Non cotées
A105	Subventions d'investissement versées	0,00	0,00	0,00	0,00	0,00
A110	Autres immobilisations incorporelles	0,00	0,00	0,00	0,00	0,00
A115	Immobilisations incorporelles en cours	0,00	0,00	0,00	0,00	0,00
A120	Terrains	0,00	0,00	0,00	0,00	0,00
A125	Constructions	0,00	0,00	0,00	0,00	0,00
A130	Réseaux et installations de voirie	0,00	0,00	0,00	0,00	0,00
A135	Réseaux divers	0,00	0,00	0,00	0,00	0,00
A140	Installations techniques, agencements et matériel	0,00	0,00	0,00	0,00	0,00
A145	Immobilisations mises en concessions ou affermées	0,00	0,00	0,00	0,00	0,00
A150	Autres immobilisations corporelles	0,00	0,00	0,00	0,00	0,00
A155	Immobilisations corporelles en cours	0,00	0,00	0,00	0,00	0,00
A165	Immobilisations financières	0,00	0,00	0,00	0,00	0,00
A225	Opérations pour compte de tiers	0,00	0,00	0,00	0,00	0,00
TOTAL		0,00	0,00	0,00	0,00	0,00

AXE 6 : PRESERVATION DE LA BIODIVERSITE, PROTECTION DES ESPACES NATURELS, AGRICOLES ET SYLVICOLES (1)

Type de dépense (2)		Total des dépenses (mandatées) (3)	Favorables	Défavorables	Neutres	Non cotées
A105	Subventions d'investissement versées	0,00	0,00	0,00	0,00	0,00
A110	Autres immobilisations incorporelles	0,00	0,00	0,00	0,00	0,00
A115	Immobilisations incorporelles en cours	0,00	0,00	0,00	0,00	0,00
A120	Terrains	0,00	0,00	0,00	0,00	0,00
A125	Constructions	0,00	0,00	0,00	0,00	0,00
A130	Réseaux et installations de voirie	0,00	0,00	0,00	0,00	0,00
A135	Réseaux divers	0,00	0,00	0,00	0,00	0,00
A140	Installations techniques, agencements et matériel	0,00	0,00	0,00	0,00	0,00
A145	Immobilisations mises en concessions ou affermées	0,00	0,00	0,00	0,00	0,00
A150	Autres immobilisations corporelles	0,00	0,00	0,00	0,00	0,00
A155	Immobilisations corporelles en cours	0,00	0,00	0,00	0,00	0,00
A165	Immobilisations financières	0,00	0,00	0,00	0,00	0,00
A225	Opérations pour compte de tiers	0,00	0,00	0,00	0,00	0,00
TOTAL		0,00	0,00	0,00	0,00	0,00

(1) Les objectifs de transition écologique mentionnés au 1° du IV de l'article 191 de la loi du 29 décembre 2023 correspondent aux six axes de l'article 19 du règlement (UE) 2020/852 du Parlement européen et du Conseil du 18 juin 2020 sur l'établissement d'un cadre visant à favoriser les investissements durables et modifiant le règlement (UE) 2019/2088 du Parlement européen et du Conseil du 27 novembre 2019 sur la publication d'informations en matière de durabilité dans le secteur des services financiers :

Axe 1° atténuation du changement climatique ;

Axe 2° adaptation au changement climatique et prévention des risques naturels ;

Axe 3° gestion des ressources en eau ;

Axe 4° transition vers une économie circulaire, gestion des déchets, prévention des risques technologiques ;

Axe 5° prévention et contrôle des pollutions de l'air et des sols ;

Axe 6° préservation de la biodiversité et protection des espaces naturels, agricoles et sylvicoles.

L'analyse de l'impact environnemental des dépenses visées est réalisée de manière obligatoire :

- à compter de l'exercice 2024 pour l'axe 1° ;

- à compter de l'exercice 2025 pour les axes 1° et 6°.

La cotation selon les autres axes est possible, mais facultative.

(2) Les dépenses pour lesquelles la contribution aux objectifs de transition écologique est présentée obligatoirement sont celles exécutées aux comptes suivants des budgets principaux et des budgets annexes soumis à l'instruction budgétaire et comptable M57 :

- 2031 « Frais d'études »,

- 2111 « Terrains nus »,

- 2115 « Terrains bâtis »,

- 2128 « Autres agencements et aménagements de terrains »,

- 21312 « Bâtiments scolaires »,

- 21318 « Autres bâtiments publics »,

- 21351 « Installations générales, agencements, aménagements des constructions - Bâtiments publics »,

- 21352 « Installations générales, agencements, aménagements des constructions - Bâtiments privés »,

- 2138 « Autres constructions »,

- 2151 « Réseaux de voirie »,

- 2152 « Installations de voirie »,

- 21821 « Matériel et transport ferroviaire »,

- 21828 « Autres matériels de transport »,

- 2312 « Agencements et aménagements de terrains en cours »,

- 2313 « Constructions en cours »,

- 2315 « Installations, matériel et outillage techniques en cours »,

- 2317 « Immobilisations reçues au titre d'une mise à disposition en cours ».

La cotation des autres natures de dépense est possible, mais facultative.

(3) Les dépenses d'investissement pour lesquelles la contribution aux objectifs de transition écologique est présentée s'entendent comme les dépenses réelles exécutées, hors remboursement des annuités d'emprunts à l'exception des remboursements correspondant à la dette liée à la part investissement des marchés de partenariat.

IV – ÉTATS ANNEXÉS	IV
IMPACT DU BUDGET POUR LA TRANSITION ECOLOGIQUE – REPARTITION PAR FONCTION	C3.2

Présentation agrégée par fonction

Type de dépense (2)		Total des dépenses (mandatées) (3)	Favorables	Mixtes	Défavorables	Neutres	Non cotées
0	Services généraux	0,00	0,00	0,00	0,00	0,00	0,00
0-5	Fonds européens	0,00	0,00	0,00	0,00	0,00	0,00
1	Sécurité	0,00	0,00	0,00	0,00	0,00	0,00
2	Enseignement, formation professionnelle et apprentissage	0,00	0,00	0,00	0,00	0,00	0,00
3	Culture, vie sociale, jeunesse, sport et loisirs	0,00	0,00	0,00	0,00	0,00	0,00
4	Santé et action sociale (hors APA, RSA et régularisation RMI)	0,00	0,00	0,00	0,00	0,00	0,00
4-3	APA	0,00	0,00	0,00	0,00	0,00	0,00
4-4	RSA – Régularisation des RMI	0,00	0,00	0,00	0,00	0,00	0,00
5	Aménagement des territoires et habitat	0,00	0,00	0,00	0,00	0,00	0,00
6	Action économique	0,00	0,00	0,00	0,00	0,00	0,00
7	Environnement	0,00	0,00	0,00	0,00	0,00	0,00
8	Transports	0,00	0,00	0,00	0,00	0,00	0,00
TOTAL		0,00	0,00	0,00	0,00	0,00	0,00

AXE 1 : LUTTE CONTRE LE CHANGEMENT CLIMATIQUE (1)

Type de dépense (2)		Total des dépenses (mandatées) (3)	Favorables	Défavorables	Neutres	Non cotées
0	Services généraux	0,00	0,00	0,00	0,00	0,00
0-5	Fonds européens	0,00	0,00	0,00	0,00	0,00
1	Sécurité	0,00	0,00	0,00	0,00	0,00
2	Enseignement, formation professionnelle et apprentissage	0,00	0,00	0,00	0,00	0,00
3	Culture, vie sociale, jeunesse, sports et loisirs	0,00	0,00	0,00	0,00	0,00
4	Santé et action sociale (hors APA, RSA et régularisation RMI)	0,00	0,00	0,00	0,00	0,00
4-3	APA	0,00	0,00	0,00	0,00	0,00
4-4	RSA – Régularisations des RMI	0,00	0,00	0,00	0,00	0,00
5	Aménagement des territoires et habitat	0,00	0,00	0,00	0,00	0,00
6	Action économique	0,00	0,00	0,00	0,00	0,00
7	Environnement	0,00	0,00	0,00	0,00	0,00
8	Transports	0,00	0,00	0,00	0,00	0,00
TOTAL		0,00	0,00	0,00	0,00	0,00

AXE 2 : ADAPTATION AU CHANGEMENT CLIMATIQUE ET PREVENTIUN DES RISQUES NATURELS (1)

Type de dépense (2)		Total des dépenses (mandatées) (3)	Favorables	Défavorables	Neutres	Non cotées
0	Services généraux	0,00	0,00	0,00	0,00	0,00
0-5	Fonds européens	0,00	0,00	0,00	0,00	0,00
1	Sécurité	0,00	0,00	0,00	0,00	0,00
2	Enseignement, formation professionnelle et apprentissage	0,00	0,00	0,00	0,00	0,00
3	Culture, vie sociale, jeunesse, sports et loisirs	0,00	0,00	0,00	0,00	0,00
4	Santé et action sociale (hors APA, RSA et régularisation RMI)	0,00	0,00	0,00	0,00	0,00
4-3	APA	0,00	0,00	0,00	0,00	0,00
4-4	RSA – Régularisations des RMI	0,00	0,00	0,00	0,00	0,00
5	Aménagement des territoires et habitat	0,00	0,00	0,00	0,00	0,00
6	Action économique	0,00	0,00	0,00	0,00	0,00
7	Environnement	0,00	0,00	0,00	0,00	0,00
8	Transports	0,00	0,00	0,00	0,00	0,00
TOTAL		0,00	0,00	0,00	0,00	0,00

AXE 3 : GESTION DES RESSOURCES EN EAU (1)

Type de dépense (2)		Total des dépenses (mandatées) (3)	Favorables	Défavorables	Neutres	Non cotées
0	Services généraux	0,00	0,00	0,00	0,00	0,00
0-5	Fonds européens	0,00	0,00	0,00	0,00	0,00
1	Sécurité	0,00	0,00	0,00	0,00	0,00
2	Enseignement, formation professionnelle et apprentissage	0,00	0,00	0,00	0,00	0,00
3	Culture, vie sociale, jeunesse, sports et loisirs	0,00	0,00	0,00	0,00	0,00
4	Santé et action sociale (hors APA, RSA et régularisation RMI)	0,00	0,00	0,00	0,00	0,00
4-3	APA	0,00	0,00	0,00	0,00	0,00
4-4	RSA – Régularisations des RMI	0,00	0,00	0,00	0,00	0,00
5	Aménagement des territoires et habitat	0,00	0,00	0,00	0,00	0,00
6	Action économique	0,00	0,00	0,00	0,00	0,00
7	Environnement	0,00	0,00	0,00	0,00	0,00
8	Transports	0,00	0,00	0,00	0,00	0,00
TOTAL		0,00	0,00	0,00	0,00	0,00

AXE 4 : TRANSITION VERS L'ECONOMIE CIRCULAIRE, GESTION DES DECHETS, PREVENTION DES RISQUES TECHNOLOGIQUES (1)

Type de dépense (2)		Total des dépenses (mandatées) (3)	Favorables	Défavorables	Neutres	Non cotées
0	Services généraux	0,00	0,00	0,00	0,00	0,00
0-5	Fonds européens	0,00	0,00	0,00	0,00	0,00
1	Sécurité	0,00	0,00	0,00	0,00	0,00
2	Enseignement, formation professionnelle et apprentissage	0,00	0,00	0,00	0,00	0,00
3	Culture, vie sociale, jeunesse, sports et loisirs	0,00	0,00	0,00	0,00	0,00
4	Santé et action sociale (hors APA, RSA et régularisation RMI)	0,00	0,00	0,00	0,00	0,00
4-3	APA	0,00	0,00	0,00	0,00	0,00
4-4	RSA – Régularisations des RMI	0,00	0,00	0,00	0,00	0,00
5	Aménagement des territoires et habitat	0,00	0,00	0,00	0,00	0,00
6	Action économique	0,00	0,00	0,00	0,00	0,00
7	Environnement	0,00	0,00	0,00	0,00	0,00
8	Transports	0,00	0,00	0,00	0,00	0,00
TOTAL		0,00	0,00	0,00	0,00	0,00

AXE 5 : LUTTE CONTRE LES POLLUTIONS DE L'AIR ET DES SOLS (1)

Type de dépense (2)		Total des dépenses (mandatées) (3)	Favorables	Défavorables	Neutres	Non cotées
0	Services généraux	0,00	0,00	0,00	0,00	0,00
0-5	Fonds européens	0,00	0,00	0,00	0,00	0,00
1	Sécurité	0,00	0,00	0,00	0,00	0,00
2	Enseignement, formation professionnelle et apprentissage	0,00	0,00	0,00	0,00	0,00
3	Culture, vie sociale, jeunesse, sports et loisirs	0,00	0,00	0,00	0,00	0,00
4	Santé et action sociale (hors APA, RSA et régularisation RMI)	0,00	0,00	0,00	0,00	0,00
4-3	APA	0,00	0,00	0,00	0,00	0,00
4-4	RSA – Régularisations des RMI	0,00	0,00	0,00	0,00	0,00
5	Aménagement des territoires et habitat	0,00	0,00	0,00	0,00	0,00
6	Action économique	0,00	0,00	0,00	0,00	0,00
7	Environnement	0,00	0,00	0,00	0,00	0,00
8	Transports	0,00	0,00	0,00	0,00	0,00
TOTAL		0,00	0,00	0,00	0,00	0,00

AXE 6 : PRESERVATION DE LA BIODIVERSITE, PROTECTION DES ESPACES NATURELS, AGRICOLES ET SYLVICOLES (1)

Type de dépense (2)		Total des dépenses (mandatées) (3)	Favorables	Défavorables	Neutres	Non cotées
0	Services généraux	0,00	0,00	0,00	0,00	0,00
0-5	Fonds européens	0,00	0,00	0,00	0,00	0,00
1	Sécurité	0,00	0,00	0,00	0,00	0,00
2	Enseignement, formation professionnelle et apprentissage	0,00	0,00	0,00	0,00	0,00
3	Culture, vie sociale, jeunesse, sports et loisirs	0,00	0,00	0,00	0,00	0,00
4	Santé et action sociale (hors APA, RSA et régularisation RMI)	0,00	0,00	0,00	0,00	0,00
4-3	APA	0,00	0,00	0,00	0,00	0,00
4-4	RSA – Régularisations des RMI	0,00	0,00	0,00	0,00	0,00
5	Aménagement des territoires et habitat	0,00	0,00	0,00	0,00	0,00
6	Action économique	0,00	0,00	0,00	0,00	0,00
7	Environnement	0,00	0,00	0,00	0,00	0,00
8	Transports	0,00	0,00	0,00	0,00	0,00
TOTAL		0,00	0,00	0,00	0,00	0,00

(1) Les objectifs de transition écologique mentionnés au 1° du IV de l'article 191 de la loi du 29 décembre 2023 correspondent aux six axes de l'article 19 du règlement (UE) 2020/852 du Parlement européen et du Conseil du 18 juin 2020 sur l'établissement d'un cadre visant à favoriser les investissements durables et modifiant le règlement (UE) 2019/2088 du Parlement européen et du Conseil du 27 novembre 2019 sur la publication d'informations en matière de durabilité dans le secteur des services financiers :

Axe 1° atténuation du changement climatique ;

Axe 2° adaptation au changement climatique et prévention des risques naturels ;

Axe 3° gestion des ressources en eau ;

Axe 4° transition vers une économie circulaire, gestion des déchets, prévention des risques technologiques ;

Axe 5° prévention et contrôle des pollutions de l'air et des sols ;

Axe 6° préservation de la biodiversité et protection des espaces naturels, agricoles et sylvicoles.

L'analyse de l'impact environnemental des dépenses visées est réalisée de manière obligatoire :

- à compter de l'exercice 2024 pour l'axe 1° ;

- à compter de l'exercice 2025 pour les axes 1° et 6°.

La cotation selon les autres axes est possible, mais facultative.

(2) Les dépenses pour lesquelles la contribution aux objectifs de transition écologique est présentée obligatoirement sont celles exécutées aux comptes suivants des budgets principaux et des budgets annexes soumis à l'instruction budgétaire et comptable M57 :

- 2031 « Frais d'études »,

- 2111 « Terrains nus »,

- 2115 « Terrains bâtis »,

- 2128 « Autres agencements et aménagements de terrains »,

- 21312 « Bâtiments scolaires »,

- 21318 « Autres bâtiments publics »,

- 21351 « Installations générales, agencements, aménagements des constructions - Bâtiments publics »,

- 21352 « Installations générales, agencements, aménagements des constructions - Bâtiments privés »,

- 2138 « Autres constructions »,

- 2151 « Réseaux de voirie »,

- 2152 « Installations de voirie »,

- 21821 « Matériel et transport ferroviaire »,

- 21828 « Autres matériels de transport »,

- 2312 « Agencements et aménagements de terrains en cours »,

- 2313 « Constructions en cours »,

- 2315 « Installations, matériel et outillage techniques en cours »,

- 2317 « Immobilisations reçues au titre d'une mise à disposition en cours ».

La cotation des autres natures de dépense est possible, mais facultative.

(3) Les dépenses d'investissement pour lesquelles la contribution aux objectifs de transition écologique est présentée s'entendent comme les dépenses réelles exécutées, hors remboursement des annuités d'emprunts à l'exception des remboursements correspondant à la dette liée à la part investissement des marchés de partenariat.

État des Contrôles du Compte Financier

L'état des contrôles du compte financier ne fait pas apparaître d'anomalie sur le périmètre des contrôles effectués portant sur la cohérence des états patrimoniaux et la concordance de l'exécution budgétaire.

V – ARRETE ET SIGNATURES	V
ARRETE ET SIGNATURES	A

Date d'édition : 12/03/2026

Comptable(s)**Ayant exercé au cours de la gestion**

M Daniel WURTZ

du 01/01/2025

au 12/03/2026

Vu et certifié par le comptable supérieur ou son délégué qui déclare que le présent compte est exact en ses résultats.

Observations :**SCHLICKLIN Claude (1025391750-0), Inspecteur des Finances Publiques****A DDFiP DU TERRITOIRE-DE-BELFORT, le 13/03/2026**

Le comptable soussigné affirme véritable, sous les peines de droit, le présent compte.

WURTZ Daniel (1001153232-0), Inspecteur divisionnaire FiP hors classe**A BELFORT 1, le 13/03/2026**

Vu par l'ordonnateur ou son délégué qui certifie que le présent compte a été voté le 29/04/2026 par l'organe délibérant.

GUARDIA BAPTISTE (bguardia-xt), MAIRE**A BOUROGNE, le 05/05/2026**

ARRETE ET SIGNATURES

CFU 2025

commune de Bourogne - Budget Communal

21/04/2026 11:51 Page 1 / 2

Présentation

Présenté par le MAIRE,
A Bourogne, le 23... avril... 2026
Le MAIRE

Votes

Nombre de membres en exercice : 19
Nombre de membres présents : 16
Nombre de suffrages exprimés : 17

Pour : 17
Contre : /
Abstention : /

Délibération

Délibéré par le Conseil Municipal, réuni en session ordinaire.
A Bourogne, le 29... avril... 2026

Les membres du Conseil Municipal,

Date de convocation : 24 avril 2026

Signataire

SANGLARD Geneviève

a reçu procuration de HENRIOT Mehdi

CORTI Robert

a reçu procuration de EICH Célestine

ZARAGOZA-MEYER Odile

BASSI Jean-Michel

POUX Sandrine

PAQUIT Philippe

MALNATI Joëlle

ANDRE Philippe

MEIER Carol

a donné procuration à Baptiste Guardia (Maire)

ROLLAND Cyrille

OGIER Céline

ROLIN Jérémie

HENRIOT Mehdi

a donné procuration à Geneviève SANGLARD






Erreur
de signature
a été rectifiée

ARRETE ET SIGNATURES

CFU 2025

commune de Bourogne - Budget Communal

21/04/2026 11:51 Page 2 / 2

Signataire	
EICH Célestine <i>a donné procuration à Corti Robert</i>	
SIGNE Patrick	
CHAMAGNE Didier	
HOFF SABINE	
VIATTE MARIE-LAURE	

Certifié exécutoire par le MAIRE, compte tenu de la transmission en préfecture, le, et de la publication le

A, le